

30 AÑOS

CRECIENDO CONTIGO!!

FRAGUI
TM

MAYORISTA

FERRETERO



2025



TAMBIEN TENEMOS 1 ¼", 1 ½", 2" SOBRE PEDIDO



CLAVE	DIAMETRO	CALIBRE	MTS	Kilos
F506	½"	REFORZADO	100	7
F507	½"	S/REFORZADO	100	10
F399	¾"	REFORZADO	100	12
F549	1"	REFORZADO	100	20

POLIDUCTO NEGRO

- Echo con los mejores materiales

- 100% Polietileno.
- 70% baja densidad. 30% alta densidad.
- Peso muy aproximado.
- Metros muy aproximados.
- Garantizados 100%
- Gran control de calidad

- Sin poros.
- Sin rayas.
- Color uniforme.
- Redondo.
- Dureza y flexibilidad.
- Desde cédula 40 a 100.
- De alta rotación



CLAVE	DIAMETRO	CALIBRE	MTS	KILOS aprox
F404	½"	C/40	100	7
F405	½"	C/40	100	8
F403	½"	C/60	100	10
F406	½"	REF C/80	100	12
F407	½"	S/REF C/80	100	14
F710	½"	EX/REF C/100	100	16
FRD9	½"	TIPO RD-9	100	14
F411	¾"	C/60	100	12
F412	¾"	REF C/80	100	14
F413	¾"	S/REF C/100	100	16
F400	1"	S/REFORZADO	100	22
F518	1"	REFORZADO	100	20
F402	1 ¼"	REFORZADO	100	45
F401	1 ½"	REFORZADO	100	55
F409	2"	REFORZADO	100	70
F408	2 ½"	REFORZADO		
F410	3"	REFORZADO		
F414	4"	REFORZADO		

TIPO RD-9
13.50 kilos
120 PSI
MATERIAL VIRGEN



Ejemplo

F406 C/80



F409
2"





- 100% garantizada.
- 3.5mm.
- Marca Ultralon.
- Reusable.
- Flexible /firme.
- Puntas ovaladas, galvanizada.
- Resiste 160k de tensión.
- Excelente para manguera corrugada y lisa.
- Durabilidad
- Reusable

CLAVE	METROS	EMPAQUE
F698	5	1/25
F699	10	1/25
F700	15	1/25
F701	20	1/25
F702	25	1/15
F703	30	1/10

CODO P/ POLIDUCTO

- Inyectado.
- No se endereza con el calor.
- Liso por dentro.
- Con topes para entrar.
- Sirve para dar vuelta a las bajadas de luz y no se doble el poliducto.



CLAVE	MEDIDA	EMPAQUE
F112	1/2"	1/1000
F113	3/4"	1/500
F111	1"	1

COPLÉ P/ POLIDUCTO


- Inyectado no calentado.
- Medida correcta.
- Sirve para unir dos puntas de poliducto.



CLAVE	MEDIDA	EMPAQUE
F202	1/2"	1/1000
F203	3/4"	1/500
F625	1"	1

CONECTOR P/CHALUPA


-Sirve para darle firmeza a la llegada del poliducto al registro.



CLAVE	MEDIDA	EMPAQUE
F114	1/2"	1/1000
F116	3/4"	1/500

POLIDUCTO CORRUGADO

- Color uniforme.
- Super flexibilidad / rigidez.
- Kilos muy aproximados.
- Aros más pegados.
- Material 100% alta densidad.
- Uso garantizado.



CLAVE	DIAMETRO	MTS.	KILOS
F393	1/2"	100	3
F394	3/4"	100	4
F391	1"	50	4

MANGUERA INDUSTRIAL

3



CLAVE	MEDIDA	MTS.
F226	1/4	100
F227	5/16	100
F229	3/8	100
F230	1/2	100
F232	3/4	100
F233	1	100
F234	1 1/4	50
F235	1 1/2	50



- Transparente
- Líquidos
- Uso general
- No líquidos corrosivos
- Flexible
- Compatible a conexiones de inserción



MANGUERA DE SUCCIÓN

- Succión de agua.
- Rígida.
- Verde olivo.
- Reforzada
- Para pipas, boba, agrícola, etc.



CLAVE	MEDIDA	METROS
F825	1"	30
F826	1 1/4"	30
F827	1 1/2"	30
F828	2"	30
F829	3"	30
F830	4"	30



- Compatible a conexiones de inserción



MANGUERA VERDE TRAMADA


Raya naranja

REFORZADA UNA RAYA NARANJA


- Tipo truper
- Tramado cerrado
- Triple capa
- 3 años de garantía
- Compatible a conexiones de inserción
- Tramado poliéster



CLAVE	MEDIDA	RAYAS	KILOS
F838	1/2"	NARANJA	12



MANGUERA TRAMADA VERDE JARDIN




- Tramado cerrada.
- Hilo de poliéster.
- Tri-capa.
- No se raja.
- Tejido tramado en rombo.

- Máxima durabilidad.
- Color firme.
- Ajuste a la conexión.
- Flexibilidad y rigidez.
- Garantía 3 años.

CLAVE	MEDIDA	METROS	TEJIDO
F296	1/2"	100	TRAMADA
F297	3/4"	100	TRAMADA
F197	1"	100	TRAMADA

TEJIDA KELOS



- Tramado cerrada.
- Hilo de poliéster.
- Tri-capa.
- No se raja.
- Tejido radial.
- Ralla amarilla

- Máxima durabilidad.
- Color firme.
- Ajuste a la conexión.
- Flexibilidad y rigidez.
- Garantía 3 años.
- Resiste mas presión


CLAVE	MEDIDA	METROS	TEJIDO	KILOS
F850	1/2"	100	KELOS	13
F852	3/4"	100	KELOS	28
F853	1"	100	KELOS	

MANGUERA SILICÓN AZUL

F242

LISA

- Dura más en intemperie.
- Súper flexible.
- Reforzada
- Compatible a conexiones de inserción



TEJIDO KELOS



CLAVE	MEDIDA	METROS	KILOS	TIPOS
F238	1/2"	100	12	LISA
F239	3/4"	100	21	LISA
F243	1/2"	100	14	TEJIDO KELOS

LLAVE NARIZ


5



CERO FUGAS




CLAVE	MEDIDA	EMPAQUE
F804	1/2"	1/25



CÓDIGO	MEDIDA	EMPAQUE
VN13	1/2"	16 / 160



Llave de jardín 1/2"



CLAVE	MEDIDA	EMPAQUE
LLAJ103	1/2	1 / 12



LLAVE PARA PORTAGARRAFON



- Resortes de acero inoxidable.
- Desarmable para limpiar.
- Con empaque.
- No gotea.
- Ergonómica.



CLAVE	MEDIDA	EMPAQUE
F085C	LARGA	1/12
F087C	CORTA	1/12



-Todas las conexiones son compatibles a la mangueras de jardín FRAGUI

Maneral
Plástico
(ABS)



Cuerpo
Plástico (ABS)

CÓDIGO	MEDIDA	EMPAQUE	🚰
VNP13B	1/2"	20 / 200	

Partes internas de una llave de agua




1/2"
3/4"




CLAVE	MEDIDA	EMPAQUE
F264	1/2"	1/12
F177D	3/4"	1/12



-Todas las conexiones son compatibles a la mangueras de jardín FRAGUI



CÓDIGO	MEDIDA	EMPAQUE	
VN13E	1/2"	16 / 160	



CÓDIGO	MEDIDA	EMPAQUE	
VNI13	1/2"	12 / 120	



ABRAZADERA SIN FIN DE ACERO INOXIDABLE :

CÓDIGO	MEDIDA	TIPO	EMPAQUE
HS-4M	1/4" - 5/8"	Micro	10 / 100 / 2000
HS-6M	1/2" - 7/8"	Micro	10 / 100 / 2000
HS-8M	1/2" - 1"	Micro	10 / 100 / 2000
HS-10M	1/2" - 1 1/8"	Micro	10 / 100 / 2000
HS-6	1/2" - 7/8"	Estándar	10 / 100 / 1000
HS-8	1/2" - 1"	Estándar	10 / 100 / 1000
HS-10	1/2" - 1 1/8"	Estándar	10 / 100 / 1000
HS-12	1/2" - 1 1/4"	Estándar	5 / 50 / 1000
HS-16	3/4" - 1 1/2"	Estándar	5 / 50 / 1000
HS-20	3/4" - 1 3/4"	Estándar	5 / 50 / 1000
HS-24	1" - 2"	Estándar	5 / 50 / 1000
HS-28	1 1/2" - 2 1/4"	Estándar	5 / 25 / 500
HS-32	1 4/7" - 2 1/2"	Estándar	5 / 25 / 500
HS-36	2" - 2 3/4"	Estándar	5 / 25 / 500

ADAPTADOR PARA MANGUERA JARDÍN 3 PIEZAS

- Cuenta con empaque de hule.
- Fabricada de polipropileno.
- No gotea fuga.
- Orejas para apretar.



CLAVE	MEDIDA	EMPAQUE
F037	3/8"	1/100
F033	1/2"	1/50
F038	3/4"	1

ADAPTADOR EN JUEGO PARA MANGUERA JARDÍN (4 PIEZAS)

- Une con facilidad.
- La espiga no se recorre.
- Cuenta con empaque de hule.
- Doble uso.



CLAVE	MEDIDA	EMPAQUE
FB0560	3/8"	50
FB0561	1/2"	50
FB0562	3/4"	50

ADAPTADOR MACHO JARDÍN CHIFLÓN

- Adaptador para manguera y aspersor jardín.




Y en juego FB0560

CLAVE	MEDIDA	EMPAQUE
F531	3/8"	1/100
F532	1/2"	1/100

EMPAQUE

- Flexible
- Estriado
- Cristal
- Hule



CLAVE	MATERIAL	EMPAQUE
F216	HULE	100
F215	CRISTAL	100

ADAPTADORES DE BRONCE

- Cuenta con empaque.
- Resistente.
- 0 fugas.




CLAVE	MEDIDA	EMPAQUE
F029	1/2"	HEMBRA 1/100
F031	5/8"	HEMBRA 1/100
F030	3/4"	HEMBRA 1/100
F813	1/2"	MACHO 1/100

ADAPTADORES DE LATÓN


- Cuenta con empaque.
- Resistente.
- 0 fugas.
- Fabricada lámina de latón.



CLAVE	MEDIDA	EMPAQUE
HL-8	1/2"	HEMBRA 1/100



-Todas las conexiones son compatibles a la mangueras de jardín FRAGUI



-Todas las conexiones son compatibles a la mangueras de jardín FRAGUI

PISTOLA DE RIEGO CHORRO AJUSTABLE



ESPECIFICACIONES TÉCNICAS

- Material de plástico
- Mango ergonómico
- Ideal para uso doméstico

EMPAQUE



TARJETA A COLOR

CÓDIGO	MEDIDA	EMPAQUE
CHP-1	4"	12 / 48

ADAPTADOR MACHO JARDÍN CHIFLÓN

-Adaptador para manguera y aspersor jardín.

Y en juego FB0560



GRATIS EN LA COMPRA DE
 CHP-1
 CHP-4
 CHP-5

CLAVE	MEDIDA	EMPAQUE
F531	3/8"	1/100
F532	1/2"	1/100

PISTOLA DE RIEGO PLÁSTICA DE 5 POSICIONES



ESPECIFICACIONES TÉCNICAS

- Ideal para uso doméstico

EMPAQUE



TARJETA A COLOR

CÓDIGO	MEDIDA	EMPAQUE
CHP-5	4"	12 / 48

GUANTE JAPONES

- Puntos de p.v.c.
- Trabajo seco / húmedo.
- Algodón / poliéster.
- Doble cara.



HECORT

CLAVE	MEDIDA	EMPAQUE
151301	UNITALLA	1/12

GUANTE DE JARDINERÍA

- Excelente agarre en superficies húmedas o secas.
- Resiste al corte grado 2.
- Flexible.
- Tejido algodón.



HECORT

CLAVE	MEDIDA	EMPAQUE
151305	GRANDE	1/12
151304	MEDIANO	1/12

- 4 espigas.
- Espiga en forma de cuchilla no deja que se salga la manguera.
- Punta más ancha.
- Quintados.
- Pared reforzada.
- Guía al final.
- 10 Hilos de cuerda.
- Es cuerda continua.

- Más largos para mejor agarre.
- Rosca npt. y forma hexagonal.
- Pie de roscado
- Sin rebabas.
- Polipropileno.
- No se pudre.
- Fija con abrazadera sin fin.
- Agua fría y caliente.
- Todas las conexiones son reforzadas



-Todas las conexiones son compatibles a la mangueras de jardín FRAGUI

NIPLE INSERCIÓN REDUCCIÓN REFORZADO



CLAVE	MEDIDA	EMPAQUE
F324	1/2" A 3/8"	1/50
F340	3/4" A 1/2"	1/50
F322	1" A 1/2	1/50
F320	1" A 3/4"	1/25
F316	1 1/4" A 1/2"	1
F318	1 1/4" A 3/4"	1
F314	1 1/4" A 1"	1
F310	1 1/2" A 1/2"	1
F312	1 1/2" A 3/4"	1
F308	1 1/2" A 1"	1
F306	1 1/2" A 1 1/4"	1
F334	2" A 1/2"	1
F330	2" A 3/4"	1
F328	2" A 1"	1
F326	2" A 1 1/4"	1
F332	2" A 1 1/2"	1
F338	3" A 2"	1

TAPÓN ESPIGA

- Para manguera.
- Ocupa abrazadera.



CLAVE	MEDIDA	EMPAQUE
F478	1/2"	1/100
F480	3/4"	1/50
F476	1"	1

TAPÓN CUERDA EXTERIOR

- Cabeza hexagonal.
- 5 Hilos de cuerda.
- Rosca N.P.T.



CLAVE	MEDIDA	EMPAQUE
F472	1/2"	1/100
F474	3/4"	1/50
F471	1"	1
F470	1 1/4"	1
F469	1 1/2"	1
F473	2"	1

TAPÓN ROSCA INTERIOR

- Rosca N.P.T.
- Cualquier conexión.
- Tapa estriada.



CLAVE	MEDIDA	EMPAQUE
F174D	1/2"	1/100
F175D	3/4"	1/50
F176D	1"	1/10

CODO INSERCIÓN CON CUERA



CLAVE	MEDIDA	EMPAQUE	#
F131	1/2"	12	INT
F129	1/2"	12	EXT
F133	3/4"	12	INT
F135	3/4"	12	EXT

ADAPTADOR INTERIOR



CLAVE	MEDIDA	EMPAQUE
F058	3/8"	1/100
F051	1/2"	1/100
F056	3/4"	1/50
F047	1"	1

ADAPTADOR INTERIOR MOVIBLE

-Cuenta con empaque.



CLAVE	MEDIDA	EMPAQUE
F571	1 1/4"	1
F529	1 1/2"	1
F528	2"	1
F539	3"	1

NIPLE INSERCIÓN



CLAVE	MEDIDA	EMPAQUE
F356	3/8"	1/100
F348	1/2"	1/100
F354	3/4"	1/50
F346	1"	1/5

NIPLE INSERCIÓN



CLAVE	MEDIDA	EMPAQUE
F344	1 1/4"	1
F342	1 1/2"	1
F350	2"	1
F352	3"	1

TEE CON CUERDA



CLAVE	MEDIDA	CUERDA	EMPAQUE
F484	1/2"	INT	1/25
F482	1/2"	EXT	1/25

ADAPTADOR EXTERIOR



CLAVE	MEDIDA	EMPAQUE
F049	1/2"	1/100
F054	3/4"	1/50
F045	1"	1/5
F043	1 1/4"	1
F041	1 1/2"	1
F052	2"	1
F527	3"	1

TEE INSERCIÓN reducida



CLAVE	MEDIDA	EMPAQUE
F750	1 A 3/4	1/50
F706	3/4 A 1/2	1/50

TEE INSERCIÓN



CLAVE	MEDIDA	EMPAQUE
F497	3/8"	1/100
F495	1/2"	1/100
F496	3/4"	1/50
F494	1"	1/15
F499	1 1/4"	1
F501	1 1/2"	1
F503	2"	1

YEE INSERCIÓN

-Unión o separación de flujo.



CLAVE	MEDIDA	EMPAQUE
F520	3/8	1/25
F517	½	1/25
F519	¾	1/12
F515	1"	1/5

CODO INSERCIÓN



CLAVE	MEDIDA	EMPAQUE
F127	3/8"	1/100
F121	1/2"	1/100
F125	3/4"	1/50
F119	1"	1/5
F117	1 1/4"	1
F115	1 1/2"	1
F123	2"	1

REDUCCIÓN BUSHING

-Plástico.
-Rosca NPT.
-Compatible.
-Usar teflón (F109).
-No se pudre.
-Ideal para tinacos, bajo tierra, lavaderos. Etc.



ADAPTADOR REDUCCIÓN

-Reducir flujo.
-Aumentar diámetro

-Ejemplo



CLAVE	MEDIDA	EMPAQUE	CUERDA
F063	½" A 3/8"	1/100	EXT.
F064	¾" A ½"	1/100	EXT.
F062	1 A ½"	1/25	EXT.
F060	1" A 3/4"	1/25	EXT.
F705	1 A ½"	1/25	INT.
F538	1 A 3/4"	1/25	INT.
F689	½ a ¾	1/100	EXT.
F537	½ A 3/4"	1/100	INT.
F536	¾ A ½"	1/100	INT.

COUPLE DE REPARACIÓN

-Uso. En tubos que no se puedan soldar.
-Unión en tubo galvanizado desde 1/2, ¾", pp-r, poliducto, etc.
-Estriado para apretar/aflojar manual.
-Tubos de cualquier material.
-Bajo el agua y en seco.
-No ocupa pegamento.
-No ocupa soldadura
-Empaques flexibles.
-Largo 13cm.
-Robusto.



CLAVE	EMPAQUE	MEDIDA
F335	1/12	1/2"
F336	1/12	3/4"

CRUZ INSERCIÓN

-Distribuye el agua.
-Ideal riego.
-Ocupa abrazadera.



CLAVE	MEDIDA	EMPAQUE
F207	3/8	1/12
F205	½	1/12
F206	¾	1/12
F204	1"	1

NIPLE ROSCADO


-Cuerda N.P.T.
-Compatible.
-Plástico.
-Usar teflón (F109).
-No se pudre.



CLAVE	MEDIDA	EMPAQUE
F169D	1/2 "	10
F170D	3/4 "	10
F168D	1"	10

CLAVE	MEDIDA	EMPAQUE
F421	1 1/2" A 3/4"	25
F419	1 1/2" A 1"	25
F615	1 1/2" A 1 1/4"	25
F614	1 ¼ " A 1"	25
F437	2" A 1/2"	25
F439	2" A 3/4"	25
F435	2" A 1"	25
F433	2" A 1 1/4"	25
F431	2" A 1 1/2"	25

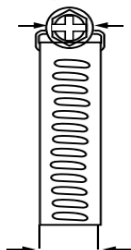
CLAVE	MEDIDA	EMPAQUE
F428	½" A ¼"	25
F429	½" A 3/8"	25
F442	¾" A 3/8"	25
F440	¾" A ½"	25
F425	1" A ½"	25
F427	1 A ¾"	25
F422	1 ¼" A ½"	25
F423	1 1/4" A 3/4"	25
F420	1 1/2" A 1/2"	25



-Todas las conexiones son compatibles a la mangueras de jardín FRAGUI

TORNILLO CON CABEZA ESTÁNDAR

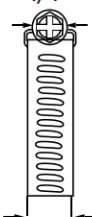
5/16"



ANCHO DE BANDA ESTÁNDAR
12.7mm (1/2")

TORNILLO CON CABEZA MICRO

1/4"



ANCHO DE BANDA MICRO
8mm (5/16")

**Banda
Acero inoxidable SS201**

**Carcasa
Acero al carbón**

**Tornillo
Acero al carbón**



- Cincho 5/16" y 1/2".
- Acero inoxidable.
- Tornillo plano y hexagonal.

ABRAZADERA SIN FIN DE ACERO INOXIDABLE

CÓDIGO	MEDIDA	TIPO	EMPAQUE
HS-4M	1/4" - 5/8"	Micro	10 / 100 / 2000
HS-6M	1/2" - 7/8"	Micro	10 / 100 / 2000
HS-8M	1/2" - 1"	Micro	10 / 100 / 2000
HS-10M	1/2" - 1 1/8"	Micro	10 / 100 / 2000
HS-6	1/2" - 7/8"	Estándar	10 / 100 / 1000
HS-8	1/2" - 1"	Estándar	10 / 100 / 1000
HS-10	1/2" - 1 1/8"	Estándar	10 / 100 / 1000
HS-12	1/2" - 1 1/4"	Estándar	5 / 50 / 1000
HS-16	3/4" - 1 1/2"	Estándar	5 / 50 / 1000
HS-20	3/4" - 1 3/4"	Estándar	5 / 50 / 1000
HS-24	1" - 2"	Estándar	5 / 50 / 1000
HS-28	1 1/2" - 2 1/4"	Estándar	5 / 25 / 500
HS-32	1 4/7" - 2 1/2"	Estándar	5 / 25 / 500
HS-36	2" - 2 3/4"	Estándar	5 / 25 / 500



JARDINERÍA



INDUSTRIA

MECÁNICA



ABRAZADERA UÑA



CLAVE	MEDIDA	EMPAQUE
F544	3/8	10/100/2000
F545	1/2"	10/100/2000
F546	3/4"	10/100/2000
F548	1"	10/100/2000
F547	1 1/4"	5/50/1000
HUN38	1 1/2"	5/50/1000
HUN51	2"	5/50/1000
HUN72	3"	5/25/1000
HUN102	4"	5/25/1000

ABRAZADERA OMEGA



CLAVE	MEDIDA	EMPAQUE
F011	3/8	10/100/2000
F008	1/2"	10/100/2000
F010	3/4"	10/100/2000
F007	1"	10/100/2000
F006	1 1/4"	5/50/1000
F005	1 1/2"	5/50/1000
F009	2"	5/50/1000
F572	3"	5/25/1000
F012	4"	5/25/1000

MEZCLADORAS LATON

MEZCLADORA FLEXIBLE PARA FREGADERO



CÓDIGO **MZF811F**

MEZCLADORA FLEXIBLE PARA FREGADERO



CÓDIGO **MZF811FC**

MEZCLADORA PARA FREGADERO



CÓDIGO **MZF812**

MEZCLADORA PARA FREGADERO



CÓDIGO **MZF812C**

MEZCLADORA PARA FREGADERO



CÓDIGO **MZF818**

MEZCLADORA PARA FREGADERO



CÓDIGO **MZF8117C**

MEZCLADORA PARA
FREGADEROCÓDIGO **MZF8118**MEZCLADORA PARA
FREGADEROCÓDIGO **MZF8119**MEZCLADORA PARA
FREGADEROCÓDIGO **MZF8120**MEZCLADORA FLEXIBLE
PARA FREGADEROCÓDIGO **MZF8121FC**

MEZCLADORAS ZING

MEZCLADORA PARA
FREGADEROCÓDIGO **MZF825**MEZCLADORA FLEXIBLE
PARA FREGADEROCÓDIGO **MZF826F**

Creciendo Contigo!!

**MEZCLADORA FLEXIBLE
PARA FREGADERO**



CÓDIGO **MZF827FC**

**MEZCLADORA FLEXIBLE
PARA FREGADERO**



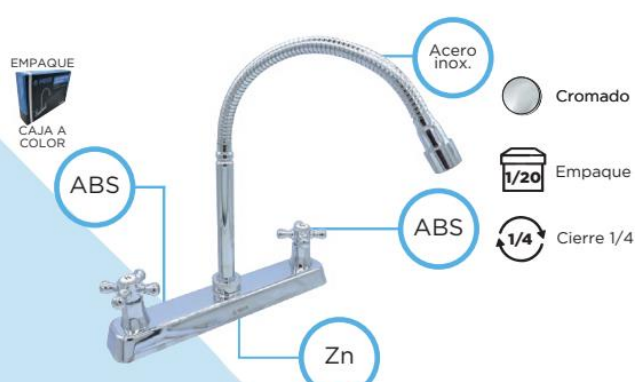
CÓDIGO **MZF828F**

**MEZCLADORA PARA
FREGADERO**



CÓDIGO **MZF8222**

**MEZCLADORA FLEXIBLE
PARA FREGADERO**



CÓDIGO **MZF821F**

**MEZCLADORA PARA
FREGADERO**



CÓDIGO **MZF843**

MEZCLADORAS ABS/ALUMN.

**MEZCLADORA PARA
FREGADERO**



CÓDIGO **MZF842**

MEZCLADORA PARA
LAVABOCÓDIGO **MZL411**MEZCLADORA PARA
LAVABOCÓDIGO **MZL411C**MEZCLADORA PARA
LAVABOCÓDIGO **MZL412**MEZCLADORA PARA
LAVABOCÓDIGO **MZL4123**MEZCLADORA PARA
LAVABOCÓDIGO **MZL413**MEZCLADORA PARA
LAVABOCÓDIGO **MZL415**

MEZCLADORA PARA LAVABO



JUEGO DE LLAVES PARA LAVABO



MEZCLADORA FLEXIBLE PARA LAVABO




MEZCLADORA PARA LAVABO



ALIMENTADOR TIPO

T

- Sin fuga.
- Tramado de acero.
- Trenzado más cerrado.
- En unas sola toma dos salidas.
- Con los mejores materiales.



CLAVE	MEDIDA	USO
MTSS1313x55	55 x 22x 22 cm.	LAVABO FREGADERO

ALIMENTADOR TRAMADO ALUMINIO

- Sin fuga.
- Tramado de aluminio.
- Tramado más cerrado.
- Con los mejores materiales.
- Ponchado

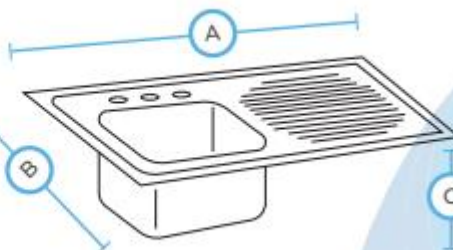


CLAVE	MEDIDA	USO
F676	55 cm.	LAVABO FREGADERO
F675	33 cm.	W.C.

TARJA EMPOTRAR

ACERO INOXIDABLE

TARJA SENCILLA EMPOTRAR CON ESCURRIDERO DERECHO ACERO INOXIDABLE

CÓDIGO **TSED8050**

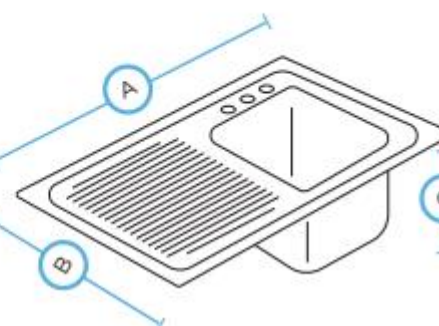
- A Largo total 80 cm
- B Alto total 50 cm
- C Profundidad 15 cm

TARJA SENCILLA EMPOTRAR CON ESCURRIDERO DERECHO ACERO INOXIDABLE

CÓDIGO **TSED10050**

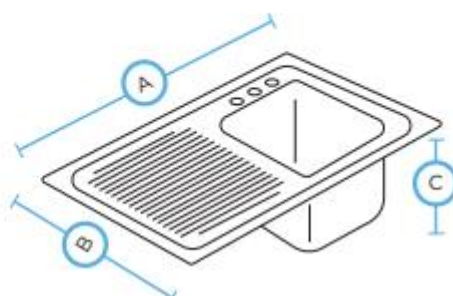
- A Largo total 100 cm
- B Alto total 50 cm
- C Profundidad 15 cm

TARJA SENCILLA EMPOTRAR CON ESCURRIDERO IZQUIERDO ACERO INOXIDABLE

CÓDIGO **TSEI8050**

- A Largo total 80 cm
- B Alto total 50 cm
- C Profundidad 15 cm

TARJA SENCILLA EMPOTRAR CON ESCURRIDERO IZQUIERDO ACERO INOXIDABLE

CÓDIGO **TSEI10050**

- A Largo total 100 cm
- B Alto total 50 cm
- C Profundidad 15 cm

CONTRA CANASTA

CONTRA CANASTA CROMADA CON TUBO 1 1/2" CÓDIGO **CANC**

EMPAQUE



Recubrimiento
de acero
inoxidable

Material
ABS



- Para tarja con desagüe 3 1/2".
- Salida 1 1/2".
- Canasta desmontable.
- Tuerca A.B.S.
- A.B.S.

CLAVE	MEDIDA	EMPAQUE
CANC	4 1/2	1/12

CONTRA CANASTA CON TUBO CÓDIGO **CANS**

EMPAQUE



CAJA A
COLOR



Fabricado en
acero
inoxidable

Material
acero
inoxidable



- Para tarja con desagüe 3 1/2".
- Salida 1 1/2".
- Canasta desmontable.
- Tuerca bronce.
- Canasta acero inoxidable.

CLAVE	MEDIDA	EMPAQUE
CANS	4 1/2	1/12

CONTRA CANASTA CON TUBO 1 1/2" CÓDIGO **CANB**

EMPAQUE



BOLSA
IMPRESA



Fabricada en
PVC

Material
ABS



- Para tarja con desagüe 3 1/2".
- Salida 1 1/2".
- Canasta desmontable.
- Tuerca P.V.C.
- P.V.C.


CLAVE	MEDIDA	EMPAQUE
CANC	4 1/2	1/12

FLEXMEER UNIVERSAL XL 1 1/4" - 1 1/2" CÓDIGO **CESPFUXL**

EMPAQUE



BOLSA
IMPRESA



Material
Polipropileno

1/60
Empaque

Longitud
máxima
80 cm

Con empaques
de goma de
1 1/4" y 1 1/2"



UNIVERSAL

CLAVE	MEDIDA	EMPAQUE
CESPFUXL	4 1/2	1/12

KIT DE INSTALACIÓN TARJA 1 TINA CÓDIGO **KIT-003**

EMPAQUE

 BOLSA CON
 ETIQUETA

- Media trampa tipo bote con salida
- Manguera alimentadora 1/2" a 1/2" x 55 cm x 2
- Válvula angular x 2
- Cinta teflón
- Chupón
- Contra canasta con tubo



KITS COMPLETOS

ENSAMBLE

1/10
 Empaque



KIT DE INSTALACIÓN LAVABO CÓDIGO **KIT-001**

EMPAQUE

 BOLSA CON
 ETIQUETA

- Césped flexible para lavabo
- Manguera alimentadora 1/2" a 1/2" x 40 cm x 2
- Válvula angular x 2
- Cinta teflón
- Chupón



KITS COMPLETOS

**CERO
 FUGAS**



CLAVE	KIT	EMPAQUE
KIT-001	LAVABO	1/12

-Mejor precio.
-Sin estar surtiendo pieza por pieza.

-La misma calidad.
-Más ganancia.

CÓDIGO KIT-008

EMPAQUE

BOLSA CON ETIQUETA



- Mezcladora para lavabo
- Manguera alimentadora 1/2" a 1/2" x 40 cm x 2
- Válvula angular x 2
- Cinta teflón
- Chupón
- Césped flexible

KITS COMPLETOS

CERO FUGAS

CLAVE	KIT	EMPAQUE
KIT-008	LAVABO	1/12

CÓDIGO KIT-009

EMPAQUE

BOLSA CON ETIQUETA



- Mezcladora flexible para fregadero
- Césped flexible universal
- Manguera alimentadora 1/2" a 1/2" x 55 cm x 2
- Válvula angular x 2
- Cinta teflón
- Chupón
- Contra canasta

MÁS NEGOCIO

CERO FUGAS

CLAVE	KIT	EMPAQUE
KIT-009	FREGADERO	1/12



**BRAZO PARA REGADERA
30 cm.**

CLAVE	EMPAQUE
5322	1 / 12

CROMADA, PRECION BAJA, FACIL DE INSTALAR, MULTI POCICION, DIAMETRO 8", EMPACADA.

REGADERA REDONDA 8"

EMPAQUE

CAJA A COLOR



CÓDIGO RC12

REGADERA CUADRADA 8"

EMPAQUE

CAJA A COLOR



CÓDIGO RC11

REGADERA CONO METALICA



CLAVE

F972

BRAZO, CHAPETON CROMO PLÁSTICO

-Plano de los lados para apretar.



CLAVE

MEDIDA

F969

15 CM

REGADERA REDONDA DE ZINC



CLAVE

ENTRADA

RCT13

1/2"

PORTA PAPEL

- Resorte galvanizado
- Puntas gruesas
- No se atora



CLAVE

MATERIAL

EMPAQUE

FB0140

POLIPRO

1/6

- Ajustable
- Cuerpo metálico
- Cromado
- Resorte reforzado

Largos

Mínimo

110 cm

Máximo

200 cm


 Ajusta fácilmente la tensión
del tubo al muro

CLAVE

MODELO

PIEZAS

TUBO

TC1102C

RECAMARA

1

CROMADO



- NPT.
- Acabado cromada
- Vástago LATON.
- Maneral plástico cromado.
- Cuerpo de zinc.



CLAVE	MEDIDA	BUELTA	EMPAQUE
VAP	½ - ½	1/4	1/24

- Vuelta completa.
- Acabado niquelado.
- Cuerpo de latón.
- Vástago ABS.
- Maneral plástico coronado.
- NPT.
- Acabado niquelado.



CLAVE	MEDIDA	BUELTA	EMPAQUE
VA	½"	COMPLETA	1/24

- Conecta directo al tubo.
- 150 p.s.i.
- NPT
- c.p.v.c.



CLAVE	MEDIDA	EMPAQUE
CHMA-E	½"	1/25

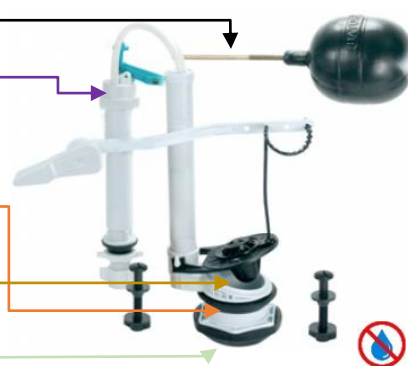
HERRAJE WC

2"



CLAVE	MEDIDA	EMPAQUE
F831	2"	1/12

3"



CLAVE	MEDIDA	EMPAQUE
FB0005	3"	1/12

CERO FUGAS
JUEGO DE HERRAJES NIGEL
 CÓDIGO **JWC-P001**


- Válvula de admisión 15/16" con manguera
- Válvula de descarga cuadrada 2"
- Sapo con cadena flexible
- Flotador de plástico 5"
- Varilla de acero tropicalizado
- Palanca de plástico color blanco
- Tornillos para WC

JUEGO DE HERRAJES KUS
 CÓDIGO **JWC-P002**


- Válvula de admisión 15/16" con manguera
- Válvula de descarga 2"
- Sapo con cadena flexible
- Flotador de plástico 5"
- Varilla de plástico
- Palanca de plástico acabado cromado
- Tornillos para WC

JUEGO DE HERRAJES ELAN
 CÓDIGO **JWC-P004**


- Válvula de admisión 15/16" con manguera
- Válvula de descarga cuadrada 3"
- Sapo con cadena de plástico
- Flotador de plástico 5"
- Varilla de acero tropicalizado
- Palanca de plástico con acabado cromado
- Tornillos para WC
- Empaque esponjoso de 3"

CÓNICA HUECA

- Súper esponjoso.
- Sellado perfecto.
- Soporta la presión.
- Mantiene en su forma



CLAVE	MEDIDA	EMPAQUE
F624	2"	100
F500	3"	100

TORNILLO TAZA/TANQUE

- Tropicalizado.
- Empaque flexible.
- 5/16".



CLAVE	EMPAQUE	MEDIDA
F505	1/12	5/16 x 2.5

TORNILLO TAZA/TANQUE

- Empaque flexible y cónico.
- 5/16".


JUEGO DE TORNILLOS PARA WC
 CÓDIGO **JTT-P**


CLAVE	EMPAQUE	MEDIDA
JTT-P	1/12	5/16 x 2.5

SAPO DE HULE FRAGUI

- No fuga.
- Flexible.
- Cordón de hule estriado.
- No se deforma.
- 5 años de garantía.
- 100% garantizado.
- Marca hulcen



CLAVE	MEDIDA	EMPAQUE
F713	2"	1/12
F250	3"	1/12

FLOTADOR PLÁSTICO

- Rosca interna metálica.
- Entrada 1/4"
- Sellado sin filtraciones.



CLAVE	MEDIDA	EMPAQUE
F225	W.C. 4"	1/12
F228	TINACO 5"	1/12
F231	ALGIBE 6"	1/12

VARILLA PARA FLOTADOR

- Tropicalizado.
- Rosca en los dos lados.
- 1/4" grueso.



CLAVE	#	EMPAQUE
FB0140	PORTA	ROLLO
F510	4"	100
F511	5"	100
F512	6"	100

SAPO SUPER FLEXIBLE 2"

- No fuga.
- Hule super flexible.
- Cordón de hule estriado de 25 cm.
- No se deforma.
- 5 años de garantía.
- 4 cm profundidad del cono
- 100% garantizado.
- Marca c.n.x.



CLAVE	#	EMPAQUE
SAPO	NEGRO	1 / 12
SAPO-004	BLANCO	1 / 12
SAPO-005	AMARILLO	1 / 12
SAPO-006	AZUL	1 / 12

SAPO ROJO PARA WC 2" CON CADENA ACERO INOXIDABLE

CÓDIGO SAPO-008

EMPAQUE



BLISTER



Medida 2"

Medida 2"



Profundidad 4 cm

Longitud cadena 25 cm

Material PVC

MATERIAL PVC

SAPO TRANSPARENTE PARA WC 2" CON CADENA ACERO INOXIDABLE

CÓDIGO SAPO-009

EMPAQUE



BLISTER



Medida 2"

Medida 2"



Profundidad 4 cm

Longitud cadena 25 cm

Material PVC

MATERIAL PVC

28

SOPORTES PARA LAVABO

100%
ALUMINIO
SÓLIDO



1

- Ajustable.
- Más grueso.
- 4 barrenos.
- 3 puntos de soporte.
- Costilla de soporte.
- No se pudre.

SOPORTE

- Lamina galvanizada.
- Cal 22.
- Mas largos.
- Con guía.
- Costilla.

2



CLAVE	OREJA	EMPAQUE	#
F454	UNIVERSAL	1/100	1
F451	LAMINA	1/200	2
F613	JUEGO	1/25	3

JUEGO DE SOPORTE

- 4 Pija galvanizada.
- 4 Taquetes plástico.
- 2 Soporte de lámina galvanizada.


3



FRAGUI
MAYORISTA FERRETERO
Creciendo Contigo!!

PIJA CABEZA BELLOTA

- Tropicalizada.
- Cabeza de bellota.
- Rondana cuadrada.



CLAVE	EMPAQUE	LARGO
F080C	Juego de 2	3"
F383	Bolsa	2 1/2"
F384	Juego de 2	2 1/2"




ALIMENTADOR TIPO

T

- Sin fuga.
- Tramado de acero.
- Trenzado más cerrado.
- En unas sola toma dos salidas.
- Con los mejores materiales.



cmx



CLAVE	MEDIDA	USO
MTSS1313x55	55 x 22x 22 cm.	LAVABO FREGADERO

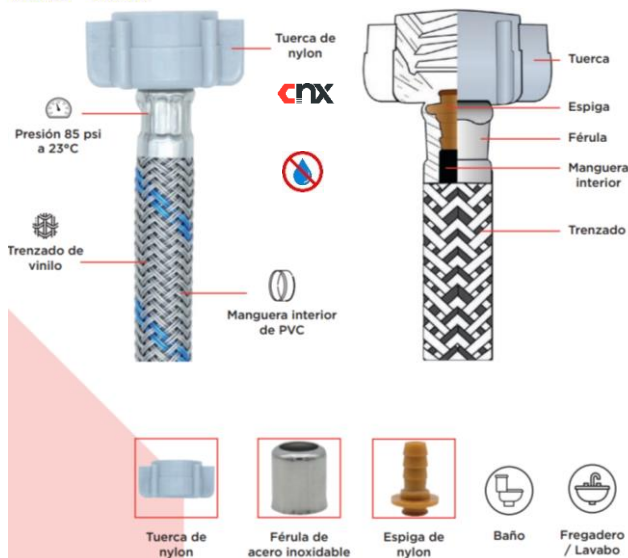
ALIMENTADOR TRAMADO

ALUMINIO

- Sin fuga.
- Tramado de aluminio.
- Tramado más cerrado.
- Con los mejores materiales.
- Ponchado



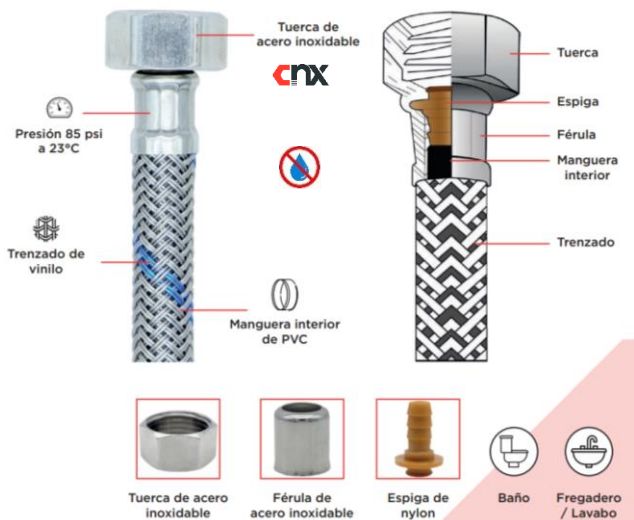
CLAVE	MEDIDA	USO
F676	55 cm.	LAVABO FREGADERO
F675	33 cm.	W.C.



ALIMENTADOR TRAMADO VINILO

- Sin fuga.
- Tuercas de nylon.
- Tramado más cerrado.
- Tramado de VINILO.
- Con los mejores materiales.

CLAVE	LARGO	TUERCA	USO
VMAP1313X40	40cm.	½" – ½"	FREGADERO LAVABO
VMAP1313X55	55 cm.	½" – ½"	FREGADERO LAVABO
VMAP1322X35	35 cm.	½" – 7/8"	W.C.



ALIMENTADOR TRAMADO VINILO

- Sin fuga.
- Tuerca acero inoxidable.
- Tramado más cerrado.
- Tramado de VINILO.
- Con los mejores materiales.

CLAVE	LARGO	TUERCA	USO
VMASA1313X40	40 cm.	½" – ½"	FREGADERO LAVABO
VMASA1313X55	55 cm.	½" – ½"	FREGADERO LAVABO
VMASA1322X35	35 cm.	½" – 7/8"	W.C.



ALIMENTADOR TRAMADO ALUMINIO Y VINILO

- Sin fuga.
- Tramado más cerrado.
- Tramado de aluminio y vinilo.
- Con los mejores materiales.

CLAVE	MEDIDA	USO
MASN1313X40	40 cm.	LAVABO FREGADERO
MASN1313X50	55 cm.	LAVABO FREGADERO
MASN1322X35	35 cm.	W.C.



Tuerca de latón
niquelado



Códigos con conexiones
hembra y macho
MB1313MX80,
MB1313MX100 y
MB1319MX60



Férula de
acero inoxidable



Espiga de
latón



Boiler

CLAVE	LARGO	TUERCA	EMPAQUE
MB1313X120	120 cm.	½" – ½"	1 / 10
MB1313X100	100 cm.	½" – ½"	1 / 10



Trenzado de aluminio
con 6 hilos por hebra

FLEXMEER UNIVERSAL 1 1/4" CON CONTRA LAVABO

CÓDIGO **CESPFL**




FLEXMEER UNIVERSAL 1 1/2" CON CONTRA PARA FREGADERO

CÓDIGO **CESPFF**



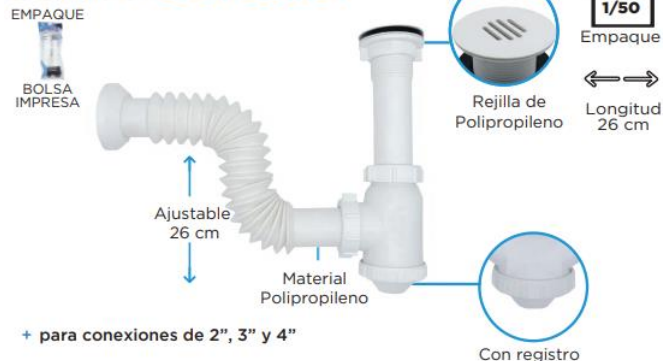
TRAMPA TIPO BOTE 1 1/4" CON SALIDA FLEXIBLE PARA LAVABO

CÓDIGO **CESPBOT20**



TRAMPA TIPO BOTE 1 1/2" CON SALIDA FLEXIBLE PARA FREGADERO

CÓDIGO **CESPBOT24**



P/FREGADERO

- Todo flexible.
- Tapón.
- Muy durable.



P/LAVABO

- Todo flexible.
- Tapón.
- Muy durable.



CLAVE	MEDIDA
FB0209	TODO FLEX

CLAVE	MEDIDA
FB0190	TODO FLEX

JUNTA DE CERA

- Sella perfecto.
- Se acomoda a casi cualquier superficie.
- Formula mezclada con aditivos.
- Con guía más fácil de colocar.
- Empacadas en caja de 12.



CLAVE	GUÍA	EMPAQUE	PESO
F259	SIN	1/12	120g
F256	CON	1/12	140g

JUNTA ECOLÓGICA DE HULE SANITARIA

- Es de hule flexible.
- Se adhiere a cualquier superficie.
- No sale olores.
- No filtra agua.
- Tiene orejas como guías para pijas y soporte.



CLAVE	OREJA	EMPAQUE
F251	CON	1 pza.

CONECTOR CHUPÓN



- Esponjoso.
- Triple trampa de olor.
- Sirve para conectar al tubo de desagüe.
- No se deforma.
- Súper esponjoso

CLAVE	MEDIDA	EMPAQUE	#
F136	2" A 1 1/2"	1/50	3
F134	2" A 1 1/4"	1/50	2
F132	1 1/2" A 1 1/4"	1/50	1

REJILLAS TRES TORNILLOS

- Aluminio pulido.
- Grueso no se vence.
- Placa Gruesa.
- Cromada.
- Plástico.
- Cromado.



CLAVE	MATERIAL	EMPAQUE
F444	ALUMINIO	1/100
F445	PLACA CROMADA	1/100
F449	PLÁSTICO	1/100
F465	TAPA OLOR	1/100

COLADERA DE PLÁSTICO

- Trampa de olor.
- Rejilla reforzada y soporte en la base.
- Empaque para tubo y conexión P.V.C.



CLAVE	MEDIDA	CON EMPAQUE
F184D	15 X 15	SI

ABRAZADERA HIDRÁULICA

- Reforzada
- Tornillos galvanizados
- empaqué orín
- Cabeza salida mas refo
- Orejas con refuerzo
- Mas grueso



ADAPTADOR P/MEDIDOR DE AGUA

- Originales.
- Hechos de polipropileno.
- Cuenta con empaque.



CLAVE	MEDIDA	EMPAQUE
F533	3/4"	1/50
F568	1"	1/50



CLAVE	MEDIDA	SALIDA	EMPAQUE
F630	1 1/2"	1/2	1/12
F631	2"	1/2	1/12
F632	2 1/2"	1/2	1/12
F633	3"	1/2	1/12
F634	4"	1/2	1/5

ABRAZADERA HIDRAULICA



CLAVE	MEDIDA	EMPAQUE
E001HH	1 1/2"	1/12
E003MM	2"	1/12
E005HH	2 1/2"	1/12
E007HH	3"	1/12
E009HH	4"	1/2
E011HH	6"	1/2

GOTERO DE RIEGO

- Se clava en la manguera.
- Ajusta de 0 a 3 litros.
- Perilla con tope.



CLAVE	MEDIDA	EMPAQUE
FB0461	STANDAR	1/25 PZAS.

UNIDOR GOTERO DE RIEGO

- 1/2".
- No fuga.
- Ajustable al paso.
- 0 al 100% en flujo.



CLAVE	MEDIDA	EMPAQUE
FB0460	1/2"	25pzas.

BRIDA REFORZADA

- Se puede instalar en cubetas, tambos de metal y plástico, tinas. Tinacos, hacer doble salida, directo a la llave de nariz etc.
- Rosca derecha.
- Cuerda cuadrada propia.
- Empaque flexible.
- Rosca interna N.P.T.
- Resiste al apretar.



CLAVE	MEDIDA	EMPAQUE
F089	1/2"	1/12
F091	3/4"	1/12
F087	1"	1/12
F093	1 1/2"	1/12



CONECTOR LAVADERO

- Sin rebaba.
- Con trampa.
- Rosca npt.
- Para sementar.
- Sin goteras.
- Orejas para sujetar en cemento.

CLAVE	MEDIDA	EMPAQUE
F196	1 1/2"	1/12
F198	2"	1/12
F534	HEMBRA	1/12



CARACTERÍSTICAS Y NORMATIVAS

- Composición de materiales 99.99% cobre.
- Conexiones de cobre para agua potable.
- Fabricado bajo las especificaciones de la norma americana ASME B16.22-2021.
- Garantizadas.

Norma de referencia

NMX-w-124-SCFI
NMX-W-123-SCFI
NMX-W-124-2006-SCFI
NMX-W-020-2006-SCFI



CODO 45°




CLAVE	MEDIDA	EMPAQUE
FCODO13-45	1/2"	1/100
FCODO19-45	3/4"	1/50
FCODO25-45	1"	1/15

CODO 90°



CLAVE	MEDIDA	EMPAQUE
FCODO13	1/2"	1/100
FCODO19	3/4"	1/50
FCODO25	1"	1/15

TEE



CLAVE	MEDIDA	EMPAQUE
FTEE13	1/2"	1/100
FTEE19	3/4"	1/50
FTEE25	1"	1/15

COUPLE SIN TOPE



CLAVE	MEDIDA	EMPAQUE
FCOPLE13	1/2"	1/100
FCOPLE19	3/4"	1/50
FCOPLE25	1"	1/50

REDUCCIÓN CAMPANA



REDUCCION PARA TUBO

CLAVE	MEDIDA	EMPAQUE
F681	3/4" A 1/2"	1/100
F682	1" A 1/2"	1/50
F683	1" A 3/4"	1/50

REDUCCIÓN BUSHING



REDUCCION PARA CONEXIÓN

CLAVE	MEDIDA	EMPAQUE
F418	3/4" A 1/2"	1/100
F416	1 A 1/2"	1/50
F417	1" A 3/4"	1/50

CARACTERÍSTICAS Y NORMATIVAS

- Composición de materiales 99.99% cobre.
- Conexiones de cobre para agua potable.
- Fabricado bajo las especificaciones de la norma americana ASME B16.22-2021.
- Garantizadas.

Norma de referencia


NMX-w-124-SCFI
 NMX-W-123-SCFI
 NMX-W-124-2006-SCFI
 NMX-W-020-2006-SCFI

TAPÓN CAPA



CLAVE	MEDIDA	EMPAQUE
F467	1/2"	1/100
F468	3/4"	1/50
F466	1"	1/50

TUERCA UNION



CLAVE	MEDIDA	EMPAQUE
FTUN13	1/2"	1/15
FTUN19	3/4"	1/50

COPLE CON TOPE



CLAVE	MEDIDA	EMPAQUE
F200	1/2"	1/100
F201	3/4"	1/50
F199	1"	1/50

CODO PIPA



CLAVE	MEDIDA	EMPAQUE
FPIPA13	1/2"	1/20

EXTERIOR



CLAVE	MEDIDA	EMPAQUE
FCRE13	1/2"	1/100
FCRE19	3/4"	1/50

INTERIOR



CLAVE	MEDIDA	EMPAQUE
FCRI13	1/2"	1/100
FCRI19	3/4"	1/50

VÁLVULA COMPUERTA ROSCABLE VOLANTE

- Rosca n.p.t.
- 5 Hilos.
- 200 psi.
- Material latón.
- Vuelta 380°
- Aire, Gas, Agua.



CLAVE	MEDIDA	EMPAQUE
112H-8	½ "	1/12
112H-12	¾ "	1/12

VÁLVULA COMPUERTA SOLDABLE VOLANTE

- 200 psi.
- Material latón.
- Vuelta 380°
- Aire, Gas, Agua.



CLAVE	MEDIDA	EMPAQUE
115S-8	½ "	1/12
115S-12	¾ "	1/12

VÁLVULA ESFERA ROSCABLE PALANCA

- Material latón niquelado.
- 200 psi.
- Resaca npt.
- 5 Hilos.
- 1/4 vuelta
- Aire, Gas, Agua.



CLAVE	MEDIDA	EMPAQUE
83H-8	1/2"	1/12
83H-12	3/4"	1/12

VÁLVULA ESFERA SOLDABLE PALANCA

- 300 psi.
- Material latón.
- 1/4 vuelta
- Aire, Gas, Agua.



CLAVE	MEDIDA	EMPAQUE
40S-8	1/2"	1/12
40S-12	¾ "	1/12

LLAVE DE GLOBO

- Plástico.
- Roscable.
- Sellado hermético.
- Marca bayusa.



CLAVE	MEDIDA	EMPAQUE
F080D	1/2 "	1/12
FB0596	3/4 "	1/12

VÁLVULA ESFERA SOLDABLE MARIPOSA

- 300 psi.
- Material latón.
- 1/4 de vuelta
- Aire, Gas, Agua.



CLAVE	MEDIDA	EMPAQUE
40SB-8	½ "	1/12

CARACTERÍSTICAS Y ESPECIFICACIONES

- Composición de latón.
- Conexiones para gas, aire, hidráulico.
- Garantizadas.
- Norma NOM-014-SESH-2013 NMX-X-002.

% COMPOSICIÓN DE MATERIAL

CU	ZN	PB	OTROS
58.20	36.70	3.30	1.80



TUERCA CÓNICA



CLAVE	MEDIDA	EMPAQUE
F60	3/8"	1/25

TUERCA LOCA



CLAVE	MEDIDA	EMPAQUE
F870	3/8"	1/25

TEE TERMINAL



CLAVE	MEDIDA	EMPAQUE
F08	1/2"-3/8"	1/25

NIPLE UNIÓN



CLAVE	MEDIDA	EMPAQUE
F805	3/8 x 3/8	1/25

CODO TERMINAL



CLAVE	MEDIDA	EMPAQUE
F249	3/8"-3/8"	1/25
F487	3/8"-1/2"	1/25

PUNTA POOL

Rosca/corta



CLAVE	LARGO	EMPAQUE
F542	6 cm	1/25

COPLE INTERIOR



CLAVE	MEDIDA	EMPAQUE
F490	3/8"	1/25

CODO ESTUFA



CLAVE	MEDIDA	EMPAQUE
F709	3/8"-3/8"	1/25
F690	3/8"-1/2"	1/25

NIPLE CAMPANA



CLAVE	MEDIDA	EMPAQUE
F47	3/8"-3/8"	1/25
F021	3/8 A 1/2	1/25
FNC1	3/8 A 1/4	1/25

TUERCA IZQUIERDA



CLAVE	EMPAQUE
F509	1/25

NIPLE TERMINAL



CLAVE	MEDIDA	EMPAQUE
F508	3/8"-3/8"	1/25
F806	3/8"-1/2"	1/25
F691	3/8"-1/4"	1/25

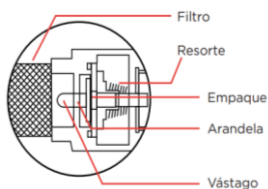
VÁLVULA DE PIE CON RESORTE

- Npt
- Cuerpo de LATON
- Rejilla de acero inoxidable

PICHANCHA



DIAGRAMA:



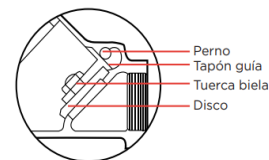
CLAVE	MEDIDA	EMPAQUE
VAPIR16	1"	1 / 10
VAPIR20	1 1/4"	1 / 8
VAPIR24	1 1/2"	1 / 6

VÁLVULA CHECK DE COLUMPIO

- Npt
- Cuerpo de LATON
- 200 PSI (13.7) WOG
- temperatura -10°C a 150°C



DIAGRAMA:




CLAVE	MEDIDA	EMPAQUE
VCH13-L	1/2"	1 / 14
VCH19-L	3/4"	1 / 14

VÁLVULA FLOTADOR ALTO



CLAVE	MEDIDA	EMPAQUE
F530	1/2"	1/12

- Psi .Libras por pulgada cuadrada.
- Material latón.
- Gas, agua, aceite, aire.
- Sin fugas.
- 100% garantizada.
- Durabilidad en el uso.
- Cierre hermético.
- Altas y bajas temperatura.



CLAVE	MEDIDA	EMPAQUE
VFTA08-L	1/2"	1/10
VFTA10-L	3/4"	1/10

KIT COMPLETO PARA TINACO

- Flotador
- Varilla
- Válvula de llenado



CLAVE	MEDIDA	EMPAQUE
KIT-010	3/4"	1
VFTA19P	3/4"	1/ 6

VALVULA DE LLENADO

- Mayor flujo
- Empaque anti fuga
- No acumula sarro
- No acumula oxido
- Trabaja en alta y baja presión
- Colocación sencilla



MULTICONECTOR

- Sin fugas.
- Plástico de primera
- 3/4" / 1".
- Desarmable
- Garantizada.
- Llave de paso esfera.
- Toma para jaro de aire.
- Roscas completas.



CLAVE	VÁLVULA	EMPAQUE
F303	SIN	1/12
FB0624	CON	1/12

CILINDRO 9K GAS L.P.

- Acabado con pintura electroestática horneada.
- Pintura tipo poliéster.
- Protegido contra la corrosión.
- Fabricado con acero micro/aliado.
- Capacidad volumétrica 21.36l +-1%.



SUJETO A EXISTENCIAS

CLAVE	GAS	CAPACIDAD	EMPAQUE
11027	L.P.	9K	1/6

DESAGUA DE LABADORA.

- 180 cm.
- Super flexible
- Anillada
- Refuerzos en las curvas
- Conector largo y flexible
- Sin gotear



CLAVE	GAS	CAPACIDAD	EMPAQUE
ML0180	L.P.	9K	1/6

REGULADOR PARA GAS L.P.



41

- Solo.
- Marca boro.
- Gas L.P.



CLAVE	PRESIÓN	EMPAQUE
F446	BAJA	1/12



CLAVE	PRESIÓN	EMPAQUE
F447	ALTA	1/12

REGULADOR PARA GAS L.P.



- 100% garantizado
- Compatible con todas conexiones
- Punta con empaque
- Conexiones integradas sin fuga
- Maneral cierre a mano sin pinzas
- Gas L.P.



CLAVE	PRESIÓN	EMPAQUE
FRQC15	BAJA	1/12

CLAVE	PRESIÓN	EMPAQUE
FRQC16	BAJA	1/12

PIG-TAIL

- Del regulador de dos vías al tanque.
- Empaque en la punta pool.
- Maneral plástico.



CLAVE	MEDIDA	EMPAQUE
F380	0.55	25

TERMO/PAR COBRE

- 24" de largo.
- Gas L.P.



CLAVE	GAS	LARGO	EMPAQUE
FTER	L.P.	24"	12

REGULADOR PARA GAS 1 VÍA CON PUNTA POL Y TUERCA IZQUIERDA

NOM


EMPAQUE



CAJA A COLOR

CÓDIGO	MEDIDA	EMPAQUE	🔥
REG-002	7/8" x 3/8"	4 / 32	

ESPECIFICACIONES TÉCNICAS

- Regulador con entrada tuerca izquierda 7/8" NPT
- Salida 3/8" HNPT
- Flujo 0.8m³/h

MATERIALES DE FABRICACIÓN:

- Cuerpo de aluminio
- Resorte de acero
- Diafragma y empaques de nitrilo de alta duración

CONEXIONES:

- Punta POL de latón
- Tuerca izquierda de latón

REGULADOR PARA GAS 1 VÍA CON PUNTA POL Y TUERCA IZQUIERDA CON MANERAL

NOM


EMPAQUE



CAJA A COLOR

CÓDIGO	MEDIDA	EMPAQUE	🔥
REG-003	7/8" x 3/8"	4 / 32	

ESPECIFICACIONES TÉCNICAS

- 1 Regulador con entrada 7/8" NPT
- Salida 3/8" HNPT
- Flujo 0.8m³/h

MATERIALES DE FABRICACIÓN:

- Cuerpo de aluminio
- Resorte de acero
- Diafragma y empaques de nitrilo de alta duración

CONEXIONES:

- Punta POL O-Ring de latón
- Tuerca izquierda de latón con maneral plástico

Materiales.

Trenzado.	Aluminio
Manguera.	Ref. con monofilamentos
Espiga.	Latón
Férula.	Acero inoxidable
Tuerca	Latón

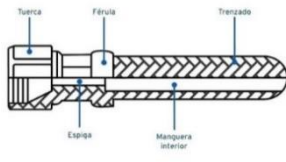
Datos técnicos

Diámetro int.	8.0mm
Temperatura máxima	hasta 60°C
Presión máxima	7kpa (1psi)
Resistencia de la presión	880n (198 lib.)

MANGUERA PARA GAS NEGRA

-3/8 A 3/8
-Uso general Agua, aceite, gas, etc.

-3/8 A 3/8.
-Uso general Agua, aceite, gas, etc.



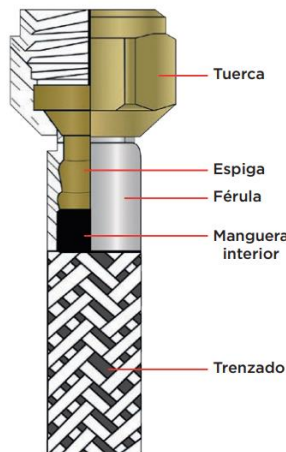
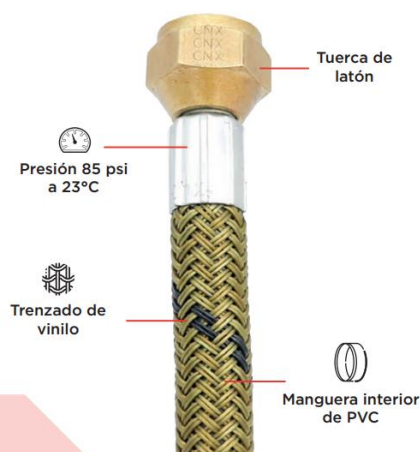
CLAVE	MEDIDA (M)	EMPAQUE
F267	.60	1/25
F268	1.00	1/25
F269	1.50	1/25
F271	2.00	1/25
F272	3.00	1/25
F273	4.00	1/25
F274	5.00	1/25
F270	10.00	1

**AHORA CON
8 AÑOS DE GARANTÍA**



CLAVE	MEDIDA (M)	EMPAQUE
F872	.60	1/25
F873	1.00	1/25
F874	1.50	1/25
F875	2.00	1/25
F876	3.00	1/25
F877	4.00	1/25
F878	5.00	1/25
F879	10.00	1

MANGUERA GAS VINILO



-3/8 A 3/8
-Uso general agua, aceite, gas, etc.

CLAVE	LARGO	EMPAQUE
MGV10X60	.60	1/25
MGV10X100	1.00	1/25
MGV10x150	1.50	1/25
MGV10X200	2.00	1/25
MGV10X300	3.00	1/25
MGV10X400	4.00	1/25
MGV10X500	5.00	1/25



Tuerca de latón



Férula de aluminio



Espiga de latón

CODO C/INTERIOR

-Regadera.



CLAVE	MEDIDA	EMPAQUE
F665	1/2"	100

C.P.V.C.

Características

- No tóxico.
- No provoca flama.
- No se corroe.
- Resiste cambios climáticos.
- Rd 13.5 / Rd11 3.05mm – 6.10mts.
- Presión máxima a 23°C 28 kgf /cm2 / 400 psi.
- Presión máxima a 82°C 7 kgf /cm2 / 100 psi.


CRUZ



CLAVE	MEDIDA	EMPAQUE
F157	1/2"	25
F048	3/4"	20

SOLUCIÓN

COPLÉ DE REPARACIÓN PARA TUBO DE C.P.V.C.



CLAVE	MEDIDA	EMPAQUE
F666	1/2"	1/25
F667	3/4"	1/12
F800	1"	1

TUERCA UNIÓN



CLAVE	MEDIDA	EMPAQUE
F651	1/2"	1/15
F652	3/4"	1/10
F653	1"	1

REDUCCIÓN CAMPANA



CLAVE	MEDIDA	EMPAQUE
F642	3/4" A 1/2"	50
F643	1" A 3/4"	25

TUBO



CLAVE	MEDIDA	EMPAQUE
F687	1/2"	1/50
F688	3/4"	1/25
F720	1"	1/10

ABRAZADERA OMEGA

- Ajustan
- Tiene grapa para mayor ajuste



CLAVE	MEDIDA	EMPAQUE
F669	1/2"	100
F671	3/4"	50

VÁLVULA



CLAVE	TIPO	MEDIDA	EMPAQUE
F673	BOLA	1/2"	20
F801	BOLA	3/4"	12
F880	BOLA	1"	10

REDUCCIÓN BUSHING



CLAVE	MEDIDA	EMPAQUE
F639	3/4" A 1/2"	50
F640	1" A 1/2"	25
F641	1" A 3/4"	25

TEE



CLAVE	MEDIDA	EMPAQUE
F662	1/2"	100
F663	3/4"	50
F664	1"	50

TAPÓN CAPA



CLAVE	MEDIDA	EMPAQUE
F684	1/2"	100
F685	3/4"	50
F686	1"	5

COPE



CLAVE	MEDIDA	EMPAQUE
F659	1/2"	100
F660	3/4"	50
F661	1"	5

ADAPTADOR MACHO



CLAVE	MEDIDA	EMPAQUE
F645	1/2"	100
F646	3/4"	50
F647	1"	5

CODO 90°



CLAVE	MEDIDA	EMPAQUE
F657	1/2"	100
F51	3/4"	50
F658	1"	5

CODO 45°



CLAVE	MEDIDA	EMPAQUE
F654	1/2"	100
F655	3/4"	50
F656	1"	5

ADAPTADOR HEMBRA



CLAVE	MEDIDA	EMPAQUE
F648	1/2"	100
F649	3/4"	50
F650	1"	5

COPE DRESSER
COPE DE REPARACIÓN
PARA TUBERÍA COBRE Y



CLAVE	MEDIDA	MM
F11184	1/2"	20
F11185	3/4"	25
F11186	1"	32

ADAPTADOR EXTERIOR
INSERTO BRONCE
MACHO



CLAVE	MEDIDA	MM
F11142	1/2"	20
F11155	3/4"	25
F11158	1"	32

ADAPTADOR INTERIOR
INSERTO BRONCE
HEMBRA



CLAVE	MEDIDA	MM
F11143	1/2"	20
F11144	3/4"	25
F11145	1"	32

TIJERA PARA TUBO


- C.P.V.C. / PP-R.
- 1/2", 3/4", 1".
- Navaja acerada
- Filo más duradero
- Fuerza de corte
- Corte en general.



CLAVE	MEDIDA	EMPAQUE
TIJ-CPP	1/2"-3/4"-1"	1/12

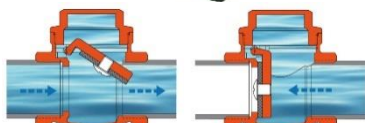
KIT PARA REGADERA

- 2 Manerales con chapetón.
- 2 Codo 1/2 x 90.
- 2 Llave para empotrar.
- 1 Codo con oreja.
- 1 Mezcladora tipo T.



CLAVE	medida	EMPAQUE
CKVR13	1/2"	1

VÁLVULA CHEC PP-R



CLAVE	MEDIDA	MM
F11537	1/2"	20
F11538	3/4"	25
F11536	1"	32

COPE REDUCIDO PP-R



CLAVE	MEDIDA	EMPAQUE
FPPR9	3/4" A 1/2"	1/25
FPPR8	1" A 1/2"	1/25

VÁLVULA PARA REGADERA

- Cartucho de latón.
- Sin maneral ni chapetón.
- Entra directo al tubo.




CLAVE	MEDIDA	EMPAQUE
CVR13	1/2"	1/25

CONECTOR YEE 8 EN 1

- Cuerpo robusto y de paredes gruesas.
- Resistente a instalación con herramientas profesionales.
- Fabricado en polipropileno 100% virgen con aditivos UV

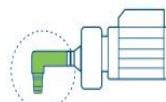


Rosca 1" NPT

 Espiga 3/4"
 Rosca 3/4 NPT
 Espiga 1"
 Rosca 1" NPT

 Incluye 2 empaques
 que garantizan un
 sellado perfecto
 -1 o'ring
 -1 plano


MULTICODO 4 EN 1 DE 1"

- Cuerpo robusto y de paredes gruesas.
- Resistente a instalación con herramientas profesionales.
- Fabricado en polipropileno 100% virgen con aditivos UV.



CLAVE	MATERIAL	EMPAQUE
F832	STANDAR	1 / 12

CLAVE	MEDIDA	EMPAQUE
F181D	1"	1 / 6
F182D	1 1/4"	1 / 6

 Olvídate de tanta conexión.
 -Te ahorras mas del 85%
 en dinero, Tiempo, esfuerzo.

CONECTOR YEE 8 EN 1

MULTICODO 4 EN 1 DE 1"



TEE



CLAVE	MEDIDA
F897	1/2
F898	3/4
	1

TUERCA UNIÓN



CLAVE	MEDIDA	MM
F901	1/2"	20
F905	3/4"	25
F906	1"	32

ADAPTADOR HEMBRA INSERTO



CLAVE	MEDIDA
F913	3/4
F914	1"
F907	1/2

TAPÓN



CLAVE	MEDIDA	MM
F899	1/2	20
F900	3/4	25

ADAPTADOR MACHO INSERTO



CLAVE	MEDIDA	MM
F908	1/2	20
F916	1"	32
F915	3/4	25

VÁLVULA ESFERA



CLAVE	MEDIDA	MM
F910	1/2	20
F911	3/4	25
F912	1"	32

CODO MACHO INSERTO



CLAVE	MEDIDA
PR90CODOM	1/2

CODO HEMBRA INSERTO



CLAVE	MEDIDA
PPR90CODOH	1/2



CODO 45°

CLAVE	MEDIDA	MM
F895	1/2"	20
F105	3/4"	25
F896	1"	32



CODO 90°

CLAVE	MEDIDA	MM
F892	1/2	20
F893	3/4	25
F894	1	32

COPLE



CLAVE	MEDIDA
F889	1/2
F890	3/4
F891	1"

CODO CON INSERTO METÁLICO

Compatible con NPT.
Salida a regadera.



CLAVE	MEDIDA	MM
F909	1/2	20

KIT DE TERMOFUSIÓN

- Dados 20mm a 63mm.
- 110 V / 600 W.
- Estuche metálico.
- Termo fusor.
- Base metálica.
- 6 Dados.
- 1 Llave Allen.
- 2 Tornillo.
- Cable de uso rudo.



CLAVE	EMPAQUE
F888	1

TUBO



4 METROS.
PRESION MÁXIMA.
20°C 2400 kpi / 345 psi.
90°C 620 kpi / 90 psi.
Anti bacterias
Alta resistencia al impacto.
Soporta condiciones de frío y calor.

CLAVE	MEDIDA
F917	1/2
F918	3/4
F919	1



CLAVE	MEDIDA	MM
G90CODO13	1/2"	13
G90CODO19	3/4"	19
G90CODO25	1"	25



CLAVE	MEDIDA	MM
G45CODO13	1/2"	13
G45CODO19	3/4"	19
G45CODO25	1"	25



CLAVE	MEDIDA	MM
GY13	1/2"	13
GY19	3/4"	19
GY25	1"	25



CLAVE	MEDIDA	MM
GCOPL13	1/2"	13
GCOPL19	3/4"	19
GCOPL25	1"	25



CLAVE	MEDIDA	MM
GREDU1913	3/4" - 1/2"	19-13
GREDU2513	1" - 1/2"	25-13
GREDU2519	1" - 3/4"	25-19
GREDU3819	1 1/2" - 3/4"	38-19
GREDU3825	1 1/2" - 1"	38-25



CLAVE	MEDIDA	MM
GCOPLER1913	3/4" - 1/2"	19-13
GCOPLER2513	1" - 1/2"	25-13
GCOPLER2519	1" - 3/4"	25-19



CLAVE	MEDIDA	MM
GTAPON13	1/2"	13
GTAPON19	3/4"	19
GTAPON25	1"	25



CLAVE	MEDIDA	MM
GTAPONM13	1/2"	13
GTAPONM19	3/4"	19
GTAPONM14	1"	25

50

GALVANIZADO

Clase 150 lbs

TEE



CLAVE	MEDIDA	MM
GTEE13	1/2"	13
GTEE19	3/4 "	19
GTEE25	1"	25

TUERCA UNION



CLAVE	MEDIDA	MM
GUNION13	1/2"	13
GUNION19	3/4"	19
GUNION25	1"	25

CRUZ



CLAVE	MEDIDA	MM
GCRUZ13	1/2"	13
GCRUZ19	3/4 "	19
GCRUZ25	1"	25

CODO RINCON



CLAVE	MEDIDA	MM
GRIN13	1/2"	13

NIPLES



CLAVE	MEDIDA	MM
GNIPLER13	1/2" corrida	13
GNIPLER19	3/4" corrida	19
GNIPLER25	1" corrida	25
GNIPLER13-2	1/2" de 2"	13
GNIPLER13-3	1/2" DE 3	13
GNIPLER13-4	1/2" DE 4"	13
GNIPLER13-6	1/2" DE 6"	13
GNIPLER13-8	1/2" DE 8"	13
GNIPLER13-12	1/2" DE 12"	13
GNIPLER19-2	3/4" DE 22	19
GNIPLER19-3	3/4" DE 3"	19
GNIPLER19-4	3/4" DE 4"	19
GNIPLER19-6	3/4" DE 6"	19
GNIPLER19-8	3/4" DE 8"	19

- Marca TYCSA.
- Ensamble bien.
- Material resistente.
- Mejorado.

- 100% Garantía.
- Flexible / Resistente.
- Cuenta con las especificaciones necesarias.

TEE



CLAVE	MEDIDA	EMPAQUE
F592	1 1/2"	1/100
F576	2"	1/200
F587	3"	1/50
F575	4"	1/50
F179	6"	1/50
F586	4" a 2"	1/50

COPLE



CLAVE	MEDIDA	EMPAQUE
F616	1 1/2"	1/100
F600	2"	1/250
F577	3"	1/150
F597	4"	1/100
F563	6"	1/50
F0240	8"	1/25

CODO 45°



CLAVE	MEDIDA	EMPAQUE
F618	1 1/2"	1/100
F583	2"	1/250
F584	3"	1/150
F596	4"	1/60
F359	6"	1/15

CODO 90°



CLAVE	MEDIDA	EMPAQUE
F619	1 1/2"	1/100
F570	2"	1/250
F573	3"	1/150
F564	4"	1/60
F621	6"	1/15
F622	8"	1/15

- Marca TYCSA.
- Ensamble bien.
- Material resistente.
- Mejorado.

- 100% Garantía.
- Flexible / Resistente.
- Cuenta con las especificaciones necesarias.

TAPA



CLAVE	MEDIDA	EMPAQUE
F591	1 1/2"	1/100
F590	2"	1/250
F589	3"	1/150
F588	4"	1/80
F158	6"	1/50

COLADERA MULTIPLE

- Queda en tubos y conexiones
- Mejorada
- Sin tornillos
- Rejilla cromada



CLAVE	PRODUCTO	EMPAQUE
F598	MULTIPLE	1/100
F565	BOTE 1 SALIDA	1/20



REDUCCIÓN



CLAVE	MEDIDA	EMPAQUE
F593	2" A 1 1/2"	1/100
F594	3" A 2"	1/100
F580	4" A 2"	1/100
F574	4" A 3"	1/100
F187	6" A 4"	1/26

YEE REDUCIDA



CLAVE	MEDIDA	EMPAQUE
F595	1 1/2"	1/25
F599	2"	1/25
F578	3"	1/25
F579	4"	1/25
F581	4" A 2"	1/25
F582	6"	1/25

- Marca TYCSA.
- Ensamble bien.
- Material resistente.
- Mejorado.

- 100% Garantía.
- Flexible / Resistente.
- Cuenta con las especificaciones necesarias.

CRUZ 4 X 4



CLAVE	SALIDA	EMPAQUE
F415	4" x 4"	1/10

CODO 90° CON SALIDA



CLAVE	MEDIDA	SALIDA	LADO	EMPAQUE
F620	4"	1" A 2"	TRASERA	1/10
F585	4"	1" A 2"	LATERAL	1/10

TUBOS SANITARIO DE NORMA



- De norma
- Pesos de norma
- Medidas de norma
- Material de norma
- Todos los lineamientos
- 6 mts.
- Estándar
- Marca CONTUBO
- Producto 100% garantizado

CLAVE	MEDIDA	EMPAQUE
F807	1 1/2"	1/100
F560	2"	1/100
F680	3"	1/100
F886	4"	1/100
F562	6"	1/100
F188	8"	1/100



CONTUBO

-Soldadura escolar
-Con fundente



CLAVE	PRESENTACIÓN	EMPAQUE	ESTAÑO PLOMO
12001	7.10 METROS	1/6	12 / 12
12003	3 METROS	1/6	12 / 12
60002	EXHBIDOR 20	1/12	60 / 40



CEMENTO AMARILLO C.P.V.C.

- Fórmula especial para tubería lubrizol
- FLOW GUARD GOLD.** Puede ser utilizado sin primer.
- Enlistado con NSF y UPC para uso con agua potable caliente (82°C) y fría.
- Temperatura de aplicación 0°C a 44°C.
- Temperatura de almacenaje 4°C a 38°C.
- Viscosidad min 500 cps @ 23°C.
- Fecha de caducidad 3Años en lata cerrada.
- Hasta 8" cédula 40 y 80 con presión.
- Secado rápido.
- Presión hidrostática 2 Horas a 23°C 400 psi.



CLAVE	PRESENTACIÓN	EMPAQUE	ONZAS	LITROS
F1045	TUBO	50	2 Oz.	
F1046	LATA	24	4 Oz.	1/8
F1047	LATA	24	8 Oz.	1/4

CEMENTO AZUL

- Fórmula para producir uniones fuertes y de larga duración.
- Pega bajo el agua.
- Temperatura de aplicación 0°C a 44°C.
- Temperatura de almacenaje 4°C a 38°C.
- Viscosidad min 500 cps @ 23°C.
- Fecha de caducidad 3Años en lata cerrada.
- Hasta 8" cédula 40 y 80 con presión.
- Secado rápido.
- Presión hidrostática 2 Horas a 23°C 400 psi.



CLAVE	PRESENTACIÓN	EMPAQUE	ONZAS	LITROS
F1048	TUBO	50	2 Oz.	
F1049	LATA	24	4 Oz.	1/8
F1050	LATA	24	8 Oz.	1/4

CONTACT

Oatey

CEMENTO C.P.V.C.



CLAVE	PRESENTACIÓN	EMPAQUE	ONZAS	LITROS
F366	TUBO	50	.60 ml	
F364	LATA	24	4 Oz.	1/8
F363	LATA	24	8 Oz.	1/4

CEMENTO AZUL



CLAVE	PRESENTACIÓN	EMPAQUE	ONZAS	LITROS
F374	TUBO	50	.60 ml	
F373	LATA	24	4 Oz.	1/8
F372	LATA	24	8 Oz.	1/4
F376	LATA	24	16	

SOLDADURA ESTAÑO MONARCA 50/50



CLAVE	EMPAQUE	MEDIDA
F379	25	1 METRO
F612	25	454 g.

PASTA PARA SOLDAR CONTACT



CLAVE	PRESENTACIÓN	EMPAQUE	GRAMOS
F375	BOTE	25	60 gr.
F377	BOTE	25	100 gr.

VITROLEROS SOLDADURA Y PASTA



- 30 cm. Soldadura.
- 20 gr. Pasta.
- Alta presión tubería de agua.
- Mediana presión tubería de gas.
- Grado industrial hogar.
- 25 Juegos en cada vitrolero.

CLAVE	SOLDADURA	PIEZAS
F361	MEDIA /MEDIA	25

CEMENTO PARA PVC AZUL
ALTA PRESIÓN SECADO RÁPIDO

 Viscosidad
alta

 Para conexiones y tubería de
PVC hidráulica, cédula 40,
80 y sanitaria


 Para instalaciones de agua
potable, drenaje y sistema
de ventilación

CON APLICADOR

CEMENTO PARA CPVC AMARILLO
BAJA PRESIÓN SECADO RÁPIDO

 Viscosidad
media

 Para instalaciones
de agua potable,
fría o caliente

 Para conexiones y tubería CPVC
en condiciones secas y húmedas.
Hasta 2" o cédula 80

CON APLICADOR


LÁPIZ BICOLOR GRUEZO SANTA CRUZ



- No se sale la tiza.
- Escribe en húmedo.
- Sin punta.
- Santa cruz.

CLAVE	MEDIDA	EMPAQUE
F073	JUMBO	12/144

LÁPIZ BICOLOR DELGADO, GRUEZO, JUMBO.



- No se sale la tiza.
- Escribe en húmedo.
- Sin punta.
- Madera gruesa.
- Tiza gruesa.

CLAVE	MEDIDA	EMPAQUE
F070	DELGADO	12 / 144
30024	GRUEZO	12 / 144
30748	JUMBO	12 / 144



- Máxima adherencia.
- Si trae los metros que dice.
- No se despegar con el tiempo.
- Puedes marcar sin problema.
- Papel grueso.
- No deja marca (máximo 4 días).

- Máxima adherencia.
- Si trae los metros que dice.
- No se despegar con el tiempo.
- Ancho 2".
- Pegamento base agua.

CINTA MASKING



CLAVE	MEDIDA	PULGADAS	EMPAQUE
F21	12 mm	1/2"	10/120
F22	18 mm	3/4"	10/120
F01	24 mm	1"	10/120
F02	36 mm	1 1/2"	10/120
F03	48 mm	2"	10/120

CINTA CANELA



CLAVE	MEDIDA	EMPAQUE
F20	40	10/120
F86	150	10/120

CINTA TRANSPARENTE



CLAVE	MEDIDA	EMPAQUE
F711	150	10/120
F04	40	10/120

CINTA TEFLÓN

- Uso general.
- Sella fugas en rosca npt , fler.



CLAVE	ANCHO	MTS	EMPAQUE
F109	1/2"	7	10/100
F110	3/4"	7	10/100
F108	1"	7	1/10

CINTA DE AISLAR

- Hasta 600v.
- Retardante de flama.
- Hecha P.V.C.
- Base de adhesivo acrílico.
- C.N.X.



CLAVE	TAMAÑO	EMPAQUE
F107	GRANDE	10/250
CINT-E9	9mts	10/250

SEPARADOR DE AZULEJO

- Sin rebaba.
- Reusable.
- Medidas exactas



CLAVE	MEDIDA	BOLSA CON
F090C	1/8	100
F091C	3/16	86
F092C	1/4	70
F093C	5/16	50
F474C	1/16	150
F475C	1/2	35

ESTUCHE DE ORRING

- Las medidas mas usadas.
- Estándar
- Flexibles.
- Material de Nitrilo.
- Excelente rentabilidad
- Estuche
- Seguro



LAS MEDIDAS
MÁS COMUNES

REDONDO
SIN REVABA

MEDIDOR DE
GROZOR

BROCHE DE
SEGURIDAD

CLAVE	CONTENIDO	EMPAQUE
F674	407	1

TAQUETE



- Polietileno de alta densidad.
- Alas para que no patine.
- Excelente agarre.
- Pared gruesa.
- Material virgen.



MEJOR PRECIO EN
GRANELES

CLAVE	MEDIDA	MATERIAL	EMPAQUE
FB0844	3/16	POLIETILENO	100 / 1000 granel
FB0840	1/4	POLIETILENO	100 / 1000 granel
FB0841	5/16	POLIETILENO	75 / 750 granel
FB0842	3/8	POLIETILENO	50 / 500 granel

KITS DE REPUESTO JUEGOS DE EMPAQUES

- Juego de Tornillo , empaque , orring rígido , orring nitrilo.
- Lavabo , fregadero , llave nariz , regadera.
- Todo lo necesario para el cambio.
- Garantizado.
- Cero goteo.



CLAVE	JUEGOS	KIT DE	EMPAQUE
F005E	30	LAVABO	1
F006E	30	NARIZ	1
F007E	30	REGADERA	1
F001E	30	MEZCLADORA TARJA	1
F002E	28	MIXTO	1
F011C	20	HILO GRAFITADO	1

- Acabado Fosfatado
- Punta A.B.
- Ala ancha.
- Cabeza cónica.
- Estriado para barrenar el espacio de la cabeza.
- Estriado para mayor fijación.
- Acerada.
- Punta más fácil de penetrar.
- Empacado.



CLAVE	MEDIDA	EMPAQUE
FPN6X1/2	6 X 1/2	100/1000 PZA
FPN6X5/8	6 X 5/8	100/1000 PZA
FPN6X3/4	6 X 3/4	100/1000 PZA
FPN6X1	6 X 1	100/1000 PZA
FPN6X11/4	6 X 1 1/4	100/1000 PZA
FPN6X11/2	6 X 1 1/2	100/1000 PZA
FPN6X15/8	6 X 1 5/8	100/1000 PZA
FPN6X13/4	6 X 1 3/4	100/1000 PZA
FPN6X2	6 X 2	100/1000 PZA
FPN6X21/4	6 X 2 1/4	100/1000 PZA
FPN6X21/2	6 X 2 1/2	100/1000 PZA
FPN8X1/2	8 X 1/2	100/1000 PZA
FPN8X3/4	8 X 3/4	100/1000 PZA
FPN8X1	8 X 1	100/1000 PZA
FPN8X11/4	8 X 1 1/4	100/1000 PZA
FPN8X11/2	8 X 1 1/2	100/1000 PZA
FPN8X13/4	8 X 1 3/4	100/1000 PZA
FPN8X2	8 X 2	100/1000 PZA
FPN8X21/2	8 X 2 1/2	100/1000 PZA
FPN8X3	8 X 3	100/1000 PZA
FPN10X3/4	10 X 3/4	100/1000 PZA

CLAVE	MEDIDA	EMPAQUE
FPN10X1	10 X 1	100/1000 PZA
FPN10X11/4	10 X 1 1/4	100/1000 PZA
FPN10X11/2	10 X 1 1/2	100/1000 PZA
FPN10X2	10 X 2	100/1000 PZA
FPN10X21/2	10 X 2 1/2	100/1000 PZA
FPN10X3	10 X 3	50/1000 PZA
FPN10X31/2	10 X 3 1/2	50/1000 PZA
FPN10X4	10 X 4	50/1000 PZA
FPN10X5	10 X 5	50/1000 PZA
FPN10X6	10 X 6	50/1000 PZA
FPN12X1	12 X 1	100/1000 PZA
FPN12X11/4	12 X 1 1/4	100/1000 PZA
FPN12X2	12 X 2	100/1000 PZA
FPN12X21/2	12 X 2 1/2	100/1000 PZA
FPN12X3	12 X 3	50/1000 PZA
FPN12X31/2	12 X 3 1/2	50/1000 PZA
FPN12X4	12 X 4	50/1000 PZA
FPN14X2	14 X 2	50/1000 PZA
FPN14X21/2	14 X 2 1/2	50/1000 PZA
FPN14X3	14 X 3	50/1000 PZA
FPN14X31/2	14 X 3 1/2	100/1000 PZA
FPN14X4	14 X 4	50/1000 PZA

PIJA FIJADORA CABEZA COMBINADA

61

- Punta : A.B.
- Acabado : Galvanizado
- Hecha de acero.
- Cabeza fijadora.
- Cuerdas completa.
- Empacado.

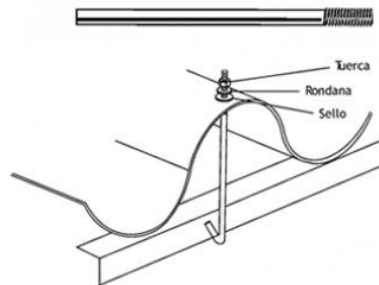


CLAVE	MEDIDA	EMPAQUE
FPF14X1	14 X 1	100/1000 PZA
FPF14X11/2	14 X 1 1/2	100/1000 PZA
FPF14X11/4	14 X 1 1/4	100/1000 PZA
FPF14X2	14 X 2	100/1000 PZA
FPF14X21/2	14 X 2 1/2	100/1000 PZA
FPF14X3	14 X 3	100/1000 PZA
FPF8X1	8 X 1	100/1000 PZA
FPF8X1/2	8 X 1/2	100/1000 PZA
FPF8X11/2	8 X 1 1/2	100/1000 PZA
FPF8X11/4	8 X 1 1/4	100/1000 PZA
FPF8X2	8 X 2	100/1000 PZA
FPF8X21/2	8 X 2 1/2	100/1000 PZA
FPF8X3	8 X 3	100/1000 PZA
FPF8X3/4	8 X 3/4	50/1000 PZA
FPF8X3/8	8 X 3/8	50/1000 PZA
FPF3X5/8	8 X 5/8	50/1000 PZA

CLAVE	MEDIDA	EMPAQUE
FPF10X1	10 X 1	100/1000 PZA
FPF10X1/2	10 X 1/2	100/1000 PZA
FPF10X11/2	10 X 1 1/2	100/1000 PZA
FPF10X11/4	10 X 1 1/4	100/1000 PZA
FPF10X2	10 X 2	100/1000 PZA
FPF10X21/2	10 X 2 1/2	100/1000 PZA
FPF10X3	10 X 3	100/1000 PZA
FPF10X3/4	10 X 3/4	100/1000 PZA
FPF10X5/8	10 X 5/8	100/1000 PZA
FPF12X1	12 X 1	100/1000 PZA
FPF12X1/2	12 X 1/2	100/1000 PZA
FPF12X11/2	12 X 1 1/2	100/1000 PZA
FPF12X3/4	12 X 3/4	100/1000 PZA
FPF12X11/4	12 X 1 1/4	100/1000 PZA
FPF12X2	12 X 2	100/100 PZA

BIRLO 3/16" PARA TECHO

- Cuenta con rondana, empaque y tuerca.
- Tropicalizado.
- Fácil de doblar.



CLAVE	MEDIDA	EMPAQUE
F808	8 "	100/1000
F809	10"	100/1000

PINTURA ACRÍLICA COLORES



- No mancha al aplicarlo.
- Mas barato caja de 12.
- 400ml.
- Secado rápido.
- Adherencia.

- Usos varios: industriales, artísticos, caseros.
- Pinta sobre metal, plástico, vidrio, cerámica, etc.

- Abanico grande.
- Cubre a la primera.
- Aspersor grande.
- 27 colores, básico, metálico, fluorescente, primer.



CLAVE	COLOR	ML
F928	NEGRO MATE	400
F929	NEGRO BRILLANTE	400
F930	NEGRO SATINADO	400
F931	BLANCO BRILLANTE	400
F932	BLANCO MATE	400
F933	CAFÉ TABACO	400
F934	GRIS CLARO	400
F935	ANARANJADO	400
F936	AMARILLO OCRE	400
F937	AMARILLO LIMON	400
F938	VERDE JHON DEERE	400
F939	VERDE BOTELLA	400
F940	AZUL MARINO	400
F941	AZUL SEGURIDAD	400
F942	ROJO SEGURIDAD	400
F943	LACA TRANSPARENTE	400
F944	ORO METÁLICO	400
F945	PRIMER ROJO	400
F946	PRIMER GRIS	400
F947	ROSA FLUORECENTE	400
F948	AMARILLO FLUORECENTE	400
F949	ANARANJADO FLUORECENTE	400
F950	GRIS ACERO	400
F951	ROSA MEXICANO	400
F952	METÁLICO CROMO	400

**-EN LA COMPRA DE 60 PIEZAS EXHIBIDOR GRATIS OFERTA
 LIMITADA A EXISTENCIAS**

BROCHAS

- Cerdas firmes.
- No ralla
- Menor desperdicio de material.
- Cerdas sujeta con silicones.



CLAVE	MEDIDA
F920	1/2
F833	1"
F834	1 1/2
F921	2"
F922	2 1/2"
F923	3"
F835	4"
F924	5"
F925	6"

ESTOPA SUPER CREM

- Sin nylon.
- 100% algodón.
- Hilo largo.
- Excelente para la mona.
- Excelente para la borla.
- Absorbe etc.
- Excelente calidad.
- Multiusos.



CLAVE	PESO	EMPAQUE
F222	50	1
F223	25	1
F540	1	25

CHAROLA

- Ganchos para apoyar en cubeta, escalera y mayor seguridad.
- Estrado delgado.
- Largo 36cm.
- Ancho 26cm.
- Alto 6cm.



CLAVE	CHAROLA
F926	ECONOMICA

PLASTI PROTECTOR



F957

F956

CLAVE	METROS	MATERIAL
F957	10	RUDO
F956	15	LIJERO

REMOVEDOR DE PINTURA

- Sobre metal.
- Madera.
- Concreto.
- Barnices.
- Laca.
- Pintura epóxica.
- E.t.c.
- En segundos.
- Fácil de usar.
- Marca H.T.



CLAVE	MEDIDA
150155	400M.L

GUANTE PIEL GRUESA

- Refuerzo en la palma.
- Doble costura.
- Remate en la orillas.
- Grueso.
- Gamuza



CLAVE	MATERIAL	EMPAQUE
F242	PIEL	1/25

GUANTE CARNAZA

- Refuerzo en la palma.
- Doble costura.
- Remate en la orillas.
- Maleables.



CLAVE	MATERIAL	EMPAQUE
F492	CARNAZA	1/25

GUANTE NITRILO/LICRA

- Uso general.
- Ajuste en cada dedo.
- Trabajo húmedo / seco.
- Palma de nitrilo.
- Puño tejido licra.
- Con todas las especificaciones.



CLAVE	MEDIDA	EMPAQUE
F301	CHICO	1/12
F358	MEDIANO	1/12
F360	GRANDE	1/12

GUANTE DE JARDINERÍA

- Flexible.
- Tejido algodón
- Excelente agarre en superficies húmedas o secas.
- Resiste al corte grado 2.


HECORT

CLAVE	MEDIDA	EMPAQUE
151305	GRANDE	1/12
151304	MEDIANO	1/12

LENTES DE SEGURIDAD

- Anti rayaduras.
- Policarbonato.
- Ligero.
- Protección UV.


LIBUS
 ELEMENTOS DE PROTECCION PERSONAL

CLAVE	EMPAQUE	COLOR
F63	1/12	CLARO
F64	1/12	GRIS

GUANTE JAPONES

- Puntos de p.v.c.
- Trabajo seco / húmedo.
- Algodón / poliéster.
- Doble cara.


HECORT

CLAVE	MEDIDA	EMPAQUE
151301	UNITALLA	1/12

TAPA OLOR

- Cubre toda la coladera.
- Flexible.
- Sella bien.
- No sale olores.



CLAVE	MEDIDA	EMPAQUE
F465	5"	1/25
F444	4"	1/100

EMBUDO CON EXTENSIÓN

- Completamente flexible.
- Colores firmes.
- Desarmable.



CLAVE	MEDIDA	EMPAQUE
F209	EXTENSION	1/ 50
F208	CHICO	1 / 50
F211	MEDIANO	1 / 50
F210	GRANDE	1 / 50

MANDILES DE MEZCLILLA

- Rematado en las orillas.
- 4 puntos de soporte.
- Se ajusta bien.
- 2 bolsas.
- Bolsas más profundas.
- Unitalla.



CLAVE	EMPAQUE	BOLSA
F521	1/12	SÍ
F610	1/12	NO

ESPONJA MULTIUSOS TIPO CACAHUATE

- Autos
- Trastes
- Poro mas cerrado
- Ergonómico
- Color firme



CLAVE	MEDIDA	EMPAQUE
ETCM	MEDIANA	12
ETCJUM	GRANDE	12

BOMBA DESTAPACAÑOS



- Bomba Flexible / rígido.
- Palo de 80cm. (F113A.)
- Rosca gruesa.



CLAVE	PARA	EMPAQUE
F074	FREGADERO	1/12
F075	W.C.	1/12
F113A	W.C.	1/12

REGADERA FREGADERO

- Aspersión uniforme.
- Colores uniforme.
- Flexible.
- Varios colores.



CLAVE	MEDIDA	EMPAQUE
FB0600	STANDAR	25

FRANELA


**100%
ALGODÓN**


- 60 cm. ancho.
- 50 mts. largo.
- Orilla bastilla.
- No se deshila.
- Mayor absorción.
- Algodón peinado.
- Mas gruesa

CLAVE	COLOR	EMPAQUE	KILOS
F236	GRIS	1	5.500
F240	ROJO	1	5.500

JERGA

- 60cm ancho.
- 25mts largo.
- Orilla bastilla.


**100%
ALGODÓN**


CLAVE	COLOR	EMPAQUE	KILOS
F252	AZUL	1	4.700
F253	ROJO	1	4.700

REGATÓN BARRIL




CLAVE	MEDIDA	MATERIAL
FB0700	¼"	VINIL
FB0701	3/8"	VINIL
FB0702	½"	VINIL
FB0703	5/8"	VINIL
FB0704	3/4"	VINIL
FB0705	7/8"	VINIL
FB0706	1"	VINIL
FB0707	1 ¼"	HULE
FB0708	1 ½"	HULE
FB0709	2"	HULE

REGATÓN COSTILLA



CLAVE	MEDIDA	MATERIAL
FB0710	½"	VINIL CORTO
FB0711	½"	VINIL LARGO
FB0712	5/8"	VINIL
FB0713	¾"	VINIL
FB0714	7/8"	VINIL
FB0715	1"	VINIL

REGATÓN ESPECIAL P/ ESTANTERÍA



CLAVE	MATERIAL	#
F102A	PLASTICO	3/4
F103A	PLASTICO	1"

SOLUCIONES DURADERAS



REGATÓN CON PROTECTOR MULETA BASTÓN


- Rondana metálica.
- Círculos de agarre.
- Refuerzo en la base.



CLAVE	MEDIDA	MATERIAL
FB0720	5/8"	MULETA, BASTÓN
FB0721	3/4"	MULETA, BASTÓN
FB0722	7/8"	MULETA, BASTÓN
FB0723	1"	MULETA, BASTÓN
FB0724	1 1/8"	MULETA, BASTÓN
FB0725	1 ¼"	MULETA, BASTÓN
FB0730	¾"	VINIL

REGATÓN CUADRADO

- Grueso
- Por dentro x fuera
- Anti derraparte



CLAVE	MEDIDA	MATERIAL
FB0740	¾"	VINIL
FB0741	7/8"	VINIL
FB0742	1"	VINIL
FB0743	1 ¼"	VINIL
FB0744	1 ½"	VINIL
FB0745	2"	VINIL
FB0750	3/4"	VINIL

ATOMIZADOR

CASEROS



- Resorte acerado.
- Empaque.
- Tubo succionador largo y flexible.

CLAVE	CAPACIDAD	EMPAQUE
F067	½ LITRO	1/12
F104	1 LITRO	1/12

- Succiona aceites.
- Dispersa parejo.
- Se puede desarmar



CLAVE	CAPACIDAD	EMPAQUE
F066	½ LITRO	1/12
F065	1 LITRO	1/12

JALADOR DE AGUA

- Con orilla de hule para no tallar.
- Hule flexible.
- No raya.
- Fácil de lavar.
- No se oxida



CLAVE	MEDIDA	EMPAQUE
F247	40cm	1/12
F248	50cm	1/12

CUÑA FIJAPUERTA

- No derrapa.
- Altura máxima.
- Fácil de re/acomodar.

MEDIDAS
 ALTO 3cm.
 LARGO 10cm.
 ANCHO 5cm.



CLAVE	MATERIAL	EMPAQUE
FB0836	NEGRO	1/25

CEPILLO PARA IMPERMEABILIZAR



- Cerdas 100% lxtle natural.
- Más cerdas para la mejor aplicación.
- Desperdicio menos de material.

CLAVE
F927

POLVO X-TERMIN 4%

- Nocivo en caso de ingerir , contacto con la piel, inhalación.
- 100% garantizado.



CLAVE	GRAMOS	EMPAQUE
F002	20g	1/25

PIOLA BLANCA EN MADEJA DE 1 K

- 100% POLIPRO.
- NO SE PUDRE.
- EN MADEJA DE 1 K.
- LISTO PARA SU VENTA.
- TRENZADO QUE NO SE DESHILA.
- MULTI FIBRAS.
- MAS METROS X KILO.
- SOPORTA LA TENSIÓN.
- NO ESTIRA.

CLAVE	MEDIDA	EMPAQUE	PESO
F390	3 MM	1/10	1 K.
F389	4 MM	1/10	1 K.
F385	5 MM	1/10	1 K.
F386	6 MM	1/10	1 K.
F388	8 MM	1/10	1 K.

FUERZA DE TENSION



PIOLA BLANCA EN CARRETE DE 10 KILOS

- 100% POLIPRO.
- NO SE PUDRE.
- EN CARRETE DE 10 KILOS.
- LISTO PARA SU VENTA.
- TRENZADO NO SE DESHILA.
- MAS METROS X KILO.
- SOPORTA LA TENSIÓN.
- NO ESTIRA.

CLAVE	MEDIDA	PIEZAS	KILO
F552	3 mm	1	10
F602	4 mm	1	10
F603	5 mm	1	10
F604	6 mm	1	10
F553	8 mm	1	10
F810	10 mm	1	10
F811	12 mm	1	10

FUERZA DE TENSION



PIOLA COLORES SASH CORD

- SUAVE AL TACTO.
- NO RASPA.
- PARA AMARRES EN ANIMALES.
- PARA CABALLOS.
- 100% POLIPROPILENO.
- COLORES FIRMES.
- NO SE PUDRE.
- EN CARRETE 10 KILOS.
- LISTO PARA SU VENTA.
- TRENZADO NO SE DESHILA

CLAVE	NÚMERO	PESO	EMPAQUE
F555	8	10 K.	1
F523	10	10 K.	1
F524	12	10 K.	1
F812	14	10 K.	1
F814	16	10 K.	1

FUERZA DE TENSION



PLÁSTICO

- ALBAÑILERÍA.
- NO SE PUDRE.
- CORDÓN PARA SAPO W.C.
- COLOR FÍEME.
- 3 CABOS.
- RESISTE LA TENSIÓN.
- MULTIUSOS.



FUERZA DE TENSION



CAÑAMO

- 100% algodón tratado.
- Muy resistente a la tensión.
- Amarres firmes.
- 3 cabos filamento.
- Multiusos

CLAVE	TIPO	EMPAQUE
F815	PLÁSTICO	1/12
F606	CAÑAMO	1/12

HILO NYLON



FUERZA DE TENSION

CLAVE	CALIBRE	LIBRAS	METROS
FACC080	.80	45.00	100
FACC090	.90	58.50	100
FACC100	1.00	64.00	100




PIOLA DE ARRANQUE

- 100% NYLON.
- LISTO PARA LA VENTA.
- CARRETE.
- NO PATINA.
- NO SE DESHILA.

FUERZA DE TENSION

CLAVE	MEDIDA	EMPAQUE
F1040	3 mm	1 KG
F1041	3.5 mm	1 KG
F1042	4 mm	1 KG
F1043	4.5 mm	1 KG
F1044	5 mm	1 KG



RAFIA

- Natural.
- Polipropileno 100% virgen.
- Soporta los amarres.
- Soporta el tirón.

FUERZA DE TENSION

CLAVE	COLOR	EMPAQUE
F605	NATURAL	1/12



LASO PLÁSTICO

- 100% polipropileno virgen.
- Varios colores.
- Calidad 100%.
- Alta resistencia.
- Suave al tacto.
- Color firme.
- En carrete listo para la venta
- Mayor aguante en la carga y tirón.
- Máxima calidad.
- Distinto peso x bobina.
- De primera

CLAVE	MEDIDA
F1014	3 mm
F1015	4 mm
F1035	6 mm
F1036	8 mm
F1017	10 mm
F1037	11 mm
F1038	13 mm
F1039	16 mm
F1018	19 mm
F1020	25 mm



INCLUYE CARRETE



FUERZA DE TENSION

HILO REVENTÓN

- 100% POLIPROPILENO.
- 3 CABOS.
- MULTIUSOS.

CLAVE	TAMAÑO	EMPAQUE
F245	CHICO	100
F246	GRANDE	100



FUERZA DE TENSION

HILO REVENTÓN VARIOS COLORES

- 100% polipropileno.
- Varios colores.
- 3 cabos.
- Multiusos.
- Resiste la tensión.

FUERZA DE TENSION

CLAVE	TAMAÑO	EMPAQUE
F678	CHICO	100
F679	GRANDE	100



- Soporta grasa, agua, aceite, anticongelante.
- Condiciones extremas de calor y frío.
- -40°C A +250°C con picos 315°C.
- Seca al tacto en 1 hora.
- Cura en 24 horas.
- Sellado hermético.
- No inflamable.
- Alta resistencia.
- Flexible después del secado.
- No se cuartea al paso del tiempo.
- Impermeable.



CLAVE	PRESENTACIÓN	COLOR	EMPAQUE	GRAMOS
160204	TUBO	NEGRO	1/24	70g
160206	TUBO	GRIS	1/24	70g

EPOXICO TRANSPARENTE

- Uso doméstico.
- Menos desperdicio.
- Pega porcelana, fibra de vidrio, hierro, cerámica, plástico, e.t.c.
- 20°C A 80°C
- Resiste agua, aceite, ácido, materiales alcalinos.
- Resistencia 130 kg/cm2
- Listo para usar.
- Secado 5 minutos cura en 24 horas.

CLAVE	PRESENTACIÓN	EMPAQUE	GRAMOS
210710	1	12/120	8



ESPUMA DE POLIURETANO

- Sella grandes cavidades.
- Secado rápido.
- Gran adherencia a la superficie.
- Excelente aislante de humedad.
- Aislante térmico.
- Aislante acústico.
- Aplicador 0 fuga mas largo y grueso.

CLAVE	EMPAQUE	ml.
160700	1/12	750
50012	1/12	500
210411	1/12	300



SILICÓN USO GENERAL



- TRANSLÚCIDO.
- FLEXIBLE DESPUÉS DE SECADO.
- -40°C A +100°C.
- SECA AL TACTO 1 HORA.
- CURA 24 HORAS.
- TAPÓN TOCABLE.



CLAVE	PRESENTACIÓN	EMPAQUE	GRAMOS
160208	CARTUCHO	1/12	330g

FORTICONG PEGAMENTO DE CONTACTO

- USO GENERAL.
- PEGA EN SEGUNDOS.
- PEGA CASI TODOS LOS MATERIALES.
- PEGAMENTO DE CONTACTO.
- APLICADOR DE PRESIÓN.
- LIBRE DE DISOLVENTES.
- RESISTENCIA DE 220 KG/CM2.
- LISTO PARA USAR.
- SECA RÁPIDO.
- EN TIRA DE CARTON PARA EXIVIR



CLAVE	PRESENTACIÓN	EMPAQUE	GRAMOS
160701	12	6/480	2

CALAFATEADORA

- Pintada al horno.
- Acerado y cromado.
- Ergonómica.
- Marca Corona

- Resorte acerado.
- Palanca de regreso.
- Reforzada.



CLAVE	EMPAQUE
F955	1 / 12

SILICÓN USO GENERAL ANTI HONGOS



INCLUYE BOQUILLA
DE APLICACIÓN



EMPAQUE



TUBO



EMPAQUE



BLISTER

CLAVE	ML.	EMPAQUE
SELLA280T	280	1 / 24
SELLA85T	85	1 / 6

CARTUCHO SILICÓN



- Uso general.
- Anti hongos.
- Resistente a la humedad.
- Flexible.
- Resistente a la intemperie.
- Larga vida.
- Junta de vidrios.
- Baldosa.
- Aluminio.
- Cerámica.
- Madera.
- Superficies pintadas.
- Plástico e.t.c.

CLAVE	COLOR	ML	EMPAQUE
F960	TRANSPARENTE	280	1/12
F961	BLANCO	280	1/12
F962	NEGRO	280	1/12



CARTUCHO ACRÍLICO SILICONIZADO

- Se puede pintar.
- No bajo el agua.
- 280 ml.
- Se adhiere casi a todo.
- Resiste humedad.

CLAVE	COLOR	ML
F965	TRANSPARENTE USO GENERAL	70
F966	TRANSPARENTE PARA BAÑOS Y COCINA	85
F963	BLANCO	280
F964	NEGRO	280



Encendedor largo multiusos



CLAVE	EMPAQUE
67821	1 / 12

Pegamento pvc / cpvc



TIRA CON 10 PIEZAS

CLAVE	EMPAQUE	ML.
S100	1 / 12	15

- Soporta de 8 a 79 k según el cincho.
- Fijación segura.
- Flexibilidad.
- Marca



CLAVE	MEDIDA mm	BOLSA CON
F981	2.5 X 100	100
F982	3.6 X 150	100
F967	4.8 X 200	100
F983	4.8 X 250	25
F984	4.8 X 350	25
F1028	4.8 X 500	25



CLAVE	MEDIDA	BOLSA CON
F1029	2.5 X 100 MM	100
F1030	3.6 X 150 MM	100
F1031	4.8 X 200 MM	100
F1032	4.8 X 250 MM	100
F1033	4.8 X 300 MM	100
F1034	4.8 X 350 MM	100

GRAPA PARA CABLE REDONDA COLOR BLANCO

ESPECIFICACIONES TÉCNICAS

- Precio por bolsa de 25 piezas
- Fabricado en polietileno



CÓDIGO	MEDIDA	EMPAQUE
RCLIP5B	5mm	25 / 250
RCLIP6B	6mm	25 / 250
RCLIP8B	8mm	25 / 250
RCLIP10B	10mm	25 / 250
RCLIP12B	12mm	25 / 250
RCLIP16B	16mm	25 / 250

EMPAQUE
BOLSA CON
CARTÓN

GRAPA PARA CABLE PLANA COLOR BLANCO

ESPECIFICACIONES TÉCNICAS

- Precio por bolsa de 25 piezas
- Fabricado en polietileno



CÓDIGO	MEDIDA	EMPAQUE
CCLIP4B	4mm	25 / 250
CCLIP5B	5mm	25 / 250
CCLIP6B	6mm	25 / 250

EMPAQUE
BOLSA CON
CARTÓN

GRAPA PARA CABLE REDONDA COLOR NEGRO

ESPECIFICACIONES TÉCNICAS

- Precio por bolsa de 25 piezas
- Fabricado en polietileno



CÓDIGO	MEDIDA	EMPAQUE
RCLIP5N	5mm	25 / 250
RCLIP6N	6mm	25 / 250
RCLIP8N	8mm	25 / 250
RCLIP10N	10mm	25 / 250
RCLIP12N	12mm	25 / 250
RCLIP16N	16mm	25 / 250

EMPAQUE
BOLSA CON
CARTÓN

GRAPA PARA CABLE PLANA COLOR NEGRO

ESPECIFICACIONES TÉCNICAS

- Precio por bolsa de 25 piezas
- Fabricado en polietileno



CÓDIGO	MEDIDA	EMPAQUE
CCLIP4N	4mm	25 / 250
CCLIP5N	5mm	25 / 250
CCLIP6N	6mm	25 / 250

EMPAQUE
BOLSA CON
CARTÓN

PALA CUADRADA

77

HT HECORT

-Acero templado al 100% de la concha y revenido.

-Madera de encino estufado y barnizado.

-Concha Cal.16 Dureza 48 – 51 HRC.

-Mayor duración y resistencia al doblamiento

-Tecnología Steel Ring.

CLAVE	MEDIDA	EMPAQUE	PRODUCTO
121702	1.05mts	1/12	PALA



MACHETE MANGO ROJO

24"



CLAVE	LARGO	CUCHILLA
F68645	24"	8.5"


TIJERAS PARA PODAR

-Durabilidad.


-Se afila con el uso.



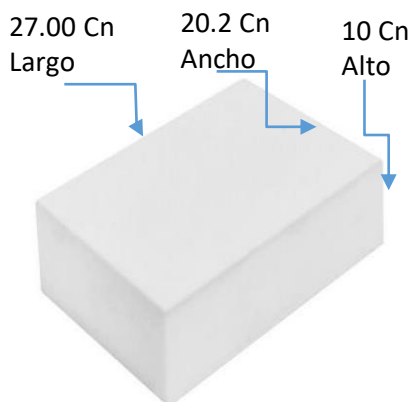
CLAVE	LARGO	CUCHILLA	EMPAQUE
TIJ20-01	20"	8.5"	1/12



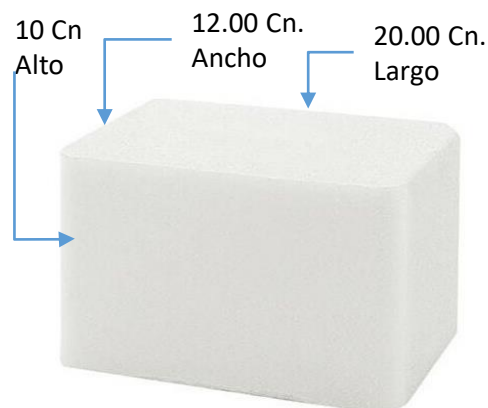
CLAVE	MEDIDA	EMPAQUE
F218	5 ALTO	1/63



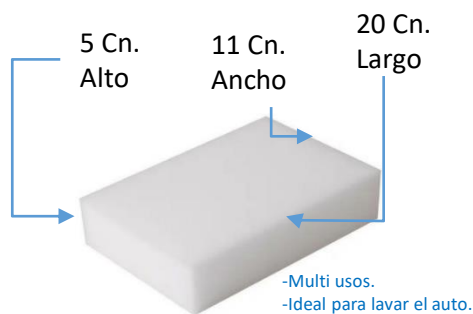
CLAVE	MEDIDA	EMPAQUE
F219	8	1/96



CLAVE	MEDIDA	EMPAQUE
F718	JUMBO	1/48



CLAVE	MEDIDA	EMPAQUE
F217	10	1/96



CLAVE	MEDIDA	EMPAQUE
F221	5 mini	1/96

- Poro más cerrado (ayuda a que no se sature de polvo)
- Dureza / flexibilidad.
- Ergonómica.
- Varias medida para el uso común.



USO EN UNA FLOTA

SEGUETA

HT HECORT

MEJOR PORECIO
+ 100 PIEZAS



- Estándar.
- 18 dientes x pulgada.
- Bimetálica.



- Fina.
- 24 dientes x pulgada.
- Bimetálica.

ESPECIFICACIONES

- Fabricada tecnología y acero austriaco.
- Cuerpo irrompible flexibilidad total.
- Acero al alto carbón.
- Templado al alto vacío.
- Traba ondulada.
- 18/24 dientes x pulgada.
- Dientes de acero para alta velocidad.
- Venta mínima 10 piezas.



CLAVE	MEDIDA	EMPAQUE
41812	STANDAR	10/100

CLAVE	MEDIDA	EMPAQUE
42412	FINA	10/100

DISCO DE DESBASTE

- Alto desempeño.
- Máximo rendimiento.
- Genera poca rebaba.
- Baja generación de calor.
- Fabricado con óxido de aluminio.
- Malla de fibra de vidrio evita la fragmentación.
- Doble anillo metálico reforzado en 6 puntos.
- Desbasta cualquier material ferroso.

4 1/2" x 1/4" x 7/8"



CLAVE	MEDIDA	EMPAQUE
110908	4 1/2"	30/120



- Alto desempeño.
- Máximo rendimiento.
- Metal y acero inoxidable



CLAVE	MEDIDA	EMPAQUE
DAC511512	4 1/2" X3/16X7/8	1 / 25 / 100

- Alto desempeño.
- Máximo rendimiento.
- Genera poca rebaba.
- Baja generación de calor.
- Fabricado con óxido de aluminio.
- Malla de fibra de vidrio evita la fragmentación.
- Doble anillo metálico reforzado en 6 puntos.
- Corta metal hasta 2.5mm de espesor.

DISCO DE CORTE



4 1/2" x 3/16" x 7/8"
A60-TBF T1



4 1/2" x 3/64 x 7/8"
A46-TBF T1




7" x 1/16" x 7/8"
A46-TBF T1

CLAVE	MEDIDA	EMPAQUE
110902	4 1/2"	50/400
110907	4 1/2"	50/400
110905	7"	25/200

DISCO DESBASTE PARA METAL

- 4 1/2"
- Barreno 7/8"
- Espesor 1/4"
- Velocidad 13,300 rpm
- Óxido de aluminio
- Uso general



DISCO DE CORTE PARA METAL

- 4 1/2"
- Barreno 7/8"
- Espesor 1/8"
- Velocidad 13,300 rpm
- Óxido de aluminio
- Uso general

CLAVE	MEDIDA	EMPAQUE
F67383	CORTE	25
F67390	DESBASTE	5

- Hecho en México componentes europeos.
- Disco de doble malla.
- Fibra de vidrio reforzada.
- Doble anillo de sujetar.
- Lija fabricada con óxido de zirconio.
- Respaldo de fibra angular.
- Genera bajo calor en desbaste.
- 70% óxido de aluminio 30% óxido de zirconio.
- 13,300 R.P.M.

DISCO LAMINADO



CLAVE	MEDIDA	GRANO	EMPAQUE
111109M	4 1/2"	40	25/200
111110M	4 1/2"	60	25/200
111111M	4 1/2"	80	25/200
111112M	4 1/2"	120	25/200

4 1/2" X 7/8" T.29

- No se calienta tanto.
- Durabilidad máxima.
- 13,000 rpm.
- No provoca tanto ruido.
- Diferentes posiciones de disco.
- Mármol, Loseta, Concreto, Piedra.


DISCOS DIAMANTE 4 1/2



CLAVE	MEDIDA
F986	SEGMENTADO
F980	TURBO
F985	CONTINUO

CINCEL CON CABEZA

- Hexagonal
- Cabeza ancha
- Pintado
- Acero bromo vanadio



CLAVE	MEDIDA	EMPAQUE
F66251	5/8 X 6	1/6
F66252	3/4 X 6"	1/6
F66253	3/4 X 12"	1/6
F66254	7/8 X 8"	1/6
F66255	7/8 X 10"	1/6

CLAVE	MEDIDA	EMPAQUE
F66257	1 X 8	1/6
F66258	1 X 10"	1/6
F66259	1 X 12"	1/6

Rollo torque stretch film 18" x 366 m

• Calibre 50

FABRICADO CON RESINA DE LA
 MAS **ALTA CALIDAD**, TE BRINDA
 LA MAYOR PROTECCIÓN.

CALIDAD A UN **PRECIO JUSTO**

- Mas metros x rollo
- Calibre grueso
- Estira y aprieta

EL **MEJOR RENDIMIENTO** DEL
 500% AL ESTIRAR, CUIDANDO TU
 ECONOMÍA



MÁXIMA TRANSPARENCIA Y
 RESISTENCIA PARA EL EMPAQUE
 DE TUS PRODUCTOS



CLAVE	DESCRIPCIÓN
69450	VITAFIL

CALENTADOR ALUMINIO

- Sumerja todo el aluminio en el agua.
- No queda potable
- No se conecte fuera del agua.
- 127 V-60.

19 L
 1000W



CLAVE	LITROS	EMPAQUE
F102	19	1/25
F120	20	1/12
F49	35	1/12

35 L
 2000W



-Latón grueso. -Cuerpo de latón. -Baquelita. -A tierra. -Reforzados. -Anti flama.



F842



F841



F844



F845



F843

CLAVE	DESCRIPCIÓN	EMPAQUE
F841	DUPLEX P/PLACA	1 / 12
F842	PLACA NAYLON DUPLEX	1 / 12



Antiflama

CLAVE	DESCRIPCIÓN	EMPAQUE
F844	TRIPLE P/EXT. A TIERRA	1 / 12
F845	TRIPLE C/CLAVIJA A TIERRA	1 / 12
F843	CONTACTO DUPLEX C TIERRA	1 / 12

BISAGRA

-Latón grueso. -Cuerpo de latón. -Baquelita. -A tierra. -Reforzados. -Anti flama.



Antiflama



CLAVE	MODELO	EMPAQUE
F840	TRIPLE	1/12



PLACAS ANTIFLAMA E ILUMINACIÓN

BLINDADA



CLAVE	MODELO	CLAVEEMPAQUE
F866	BLINDADA	1 / 12

OBALADA TIPO ROYER



Antiflama



CLAVE	MODELO	EMPAQUE
F867	OVALDA	1/12



Antiflama



CLAVE	MODELO	EMAPQUE
F626	COMBERTIDORA	1 / 50

CONVERTIDORA



SOCKET DE PLÁSTICO

- Cubre la tapa.
- Sobreponer.
- Casquillo de latón.



CLAVE	WATS	EMPAQUE	MEDIDA
F154	127	1/25	4 1/2"
F155	127	1/25	3 1/2"

PORCELANA 4 1/2

- Cubre bien la tapa.
- Sobreponer.



CLAVE	EMPAQUE	MEDIDA
F849	1/25	4 1/2"

SENCILLO REFORZADO

- Baquelita.
- Rosca interior.
- Cuerpo de latón.
- Reforzado.
- Resiste a los impactos.



CLAVE	DESCRIPCIÓN	EMPAQUE
F848	BAQUELITA REFORZADO	12/120

INTERPERIE

- 10 cm de cable.
- Hule rígido.
- Doble vuelo y ajuste para no filtración de agua.
- Sellado.



CLAVE	DESCRIPCIÓN	EMPAQUE
F869	INTERPERIE	12/120

LADRÓN SENCILLO



- Cuerpo de latón.
- Baquelita.
- Doble contacto.
- Prende y apaga foco sin desconectar.
- 12cm. de cadena con campana.
- Unidos con tornillos (no ensamblado).

CLAVE	DESCRIPCIÓN	EMPAQUE
F847	LADRÓN SENCILLO	12/120

LADRÓN CON CADENA



CLAVE	DESCRIPCIÓN	EMPAQUE
F846	LADRÓN CON CADENA	12/120

TODO PARA LA ACOMETIDA

MUFA ALUMINIO



- Inyectada.
- Sin rebabas.
- 5 roscas.
- Reforzada.

CLAVE	MEDIDA	EMPAQUE
F299	1 1/4"	1 / 25

CODO GALVANIZADO PARAD GRUEZA



- Pared gruesa

CLAVE	MEDIDA	EMPAQUE
9500200	CODO 1 1/4"	1 / 25

TUBO MUFA



- Galvanizado.
- Pared gruesa.
- 3 metros.

TUBO CONDUIT



- Galvanizado.
- 3 metros.
- Pared delgada.


CLAVE	MEDIDA	EMPAQUE
F719	1 1/4"	1 / 5
F617	1/2"	1 / 5

BASE MEDIDOR

- IUSA



CLAVE	EMPAQUE
F50	1 / 8



REDUCCIÓN ALUMINIO

Para base medidor
1 1/4" a 1/2"



CLAVE	LARGO	MEDIDA	EMPAQUE
RED41	Int / ext	1 1/4 a 1/2"	1 / 10

COPE GALVAINZADO



CLAVE	LARGO	MEDIDA	EMPAQUE
9580650	C/INT	1 1/4 "	1 / 5

86

VARILLA PARA TIERRA

CONECTOR

- Cubierta cobrizada.
- Con punta.

- Tornillo hexagonal.
- inyectado en bronce
- Reforzado.
- Grueso.

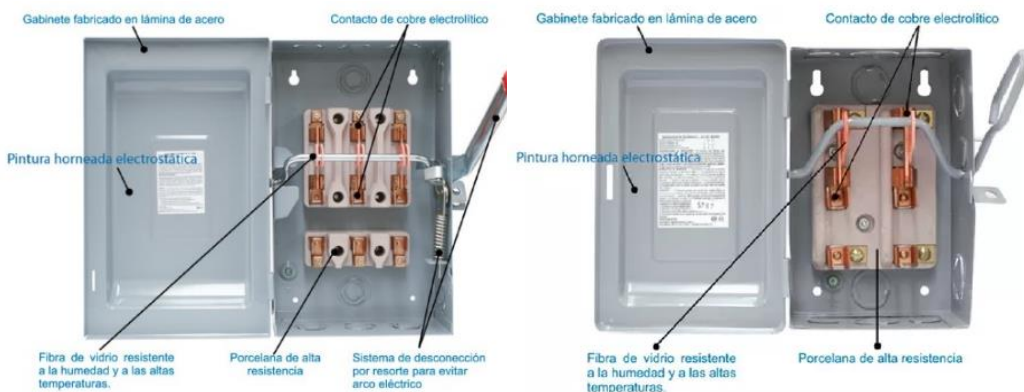
CLAVE	MEDIDA	CONECTOR	EMPAQUE
F513	1/2"	CON	1/10
F609	1/2"	SIN	1/10
F138	CONECTOR	BRONCE	1/100



INTERRUPTOR



30 AMPERS



CLAVE	MEDIDA	EMPAQUE	CARACTERÍSTICAS
IN2030	2 X 30	1/20	2 POLOS 30ª 120/240V
	3 X 30	1/20	3 POLOS 30ª 120/240V

REPUESTO PARA FUSIBLE (LAINAS)

- 50X CAJA.
- 30 A 250v.



CLAVE	CAJA	EMPAQUE
F046	50	1/20

FUSIBLE AMPERTECH

- Cuerpo de fibra de vidrio.
- Casquillo de latón.
- Renovable.
- Tapón latón.
- 30 A 250v.
- Uso industrial.
- Clase H "1R" 10KA.
- Anti flama.
- Ampertech.



CLAVE	MEDIDA	EMPAQUE
F628	30 AMP	10/100

FUSIBLE 30ª

- Reforzado.
- Con casquillo.
- Tira de 10.
- Latón.
- Renovable.
- Casero.
- Anti flama.
- Agarraderas.



CLAVE	MEDIDA	EMPAQUE
F241	30 AMP	10/100

BRAKER

- ARGOS .
- Bandera de sobrecarga.
- Tensión 120v-240v.
- 60Hz 10Ka.
- Cuerpo de baquelita.
- Bi-metal.
- Corte 600v .
- 30 A.

CLAVE	MEDIDA	EMPAQUE
AIT130A	30	1/10
AIT120A	20	1/10
AIT115A	15	1/10



CENTRO DE CARGA IGESA



Base fabricada en plástico de ingeniería reforzada para resistir altas temperaturas con retardante a la flama y autoextinguible

Contactos para cobre y aluminio

Barra de neutro fabricado en cobre electrolítico estañado



Gabinete fabricado en lamina de acero

Pintura de polvo horneada electrostática

CLAVE	VENTANA	EMPAQUE
CC01S	1	1/20
CC02S	2	1/20

LÁMPARA LED TIPO BARRA

- Más iluminación.
- Más ahorro de energía .
- T8.
- Doble led (mas juntos).
- Led sencillo.
- Baja temperatura.
- Medidas 1.15 X 3 X 1.5 cm.
- Conector 10cm. Largo 2 polos.
- Conexión continua.



CLAVE	WATS	LARGO	EMPAQUE
F904	20	1.15	1/100
F902	24	1.15	1/100

EXTENSIONES ELÉCTRICAS CAL # 16



DOMÉSTICA BLANCA

CABLE
100% COBRE



USO RUDO NARANJA

CABLE
100% COBRE



CLAVE	METROS	EMPAQUE
200256	2	1/12
200257	3	1/12
200258	4	1/12
200259	5	1/12
200260	6	1/12
200261	8	1/12
200262	10	1/12

CLAVE	METROS	EMPAQUE
200270	2	1/12
200271	4	1/12
200272	6	1/12
200273	8	1/12
200274	10	1/12
200275	15	1/12
200276	20	1/12
200277	30	1/12

BARRA MULTICONTACTOS

VENTAJAS Y CARACTERÍSTICAS

- 6 Contactos
- Clavija aterrizada
- Apagador iluminado
- Supresor de picos
- 60 oms
- 127 V
- Calibre #16



CLAVE	CONTACTOS	LARGO
F80345	6	50

VENTAJAS Y CARACTERÍSTICAS

- 6 Contactos
- Cuerpo de ABS/PVC
- Clavija aterrizada
- Apagador iluminado
- Supresor de picos
- 450 Joules
- 127 V
- Calibre #14



CLAVE	CONTACTOS	LARGO
F80336	6	75

CONO PORTA SPOT

FABRICADO Y VENTAJAS



NEGRO

CLAVE	REDUCIDO	EMPAQUE
F194	8 X 8	50
F192	8 X 10	40
F193	8 X 12	35

CLAVE	NORMAL	EMPAQUE
F191	12 X 8	25
F189	12 X 10	25
F190	12 X 12	25



BLANCO

CLAVE	REDUCIDO	EMPAQUE
F146	8 X 8	50
F144	8 X 10	40
F145	8 X 12	35

CLAVE	NORMAL	EMPAQUE
F143	12 X 8	25
F141	12 X 10	25
F142	12 X 12	25



DESARMADOR PROBADOR

- 100-500 V 60 Ht
- AC
- Contacto de latón
- Punta de acero



CLAVE	EMPAQUE
F85831	1/12

BÁSCULA COLGANTE DIGITAL

- desde .100g A 50 Kilos



CLAVE	COLORES
F371	VARIOS

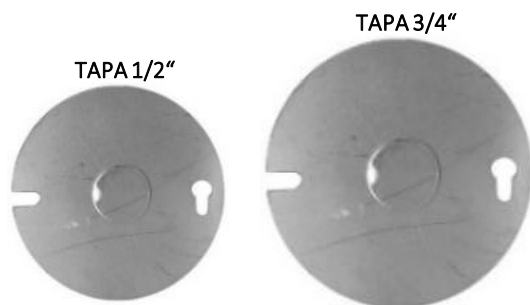
- Lamina calibre 22.
- Lamina galvanizado.
- Medias exactas.
- Con guías mas fácil de instalar.
- Sin filos.
- Todas las medidas.




CLAVE	MEDIDA	EMPAQUE
F458	3" X 3" = 1/2"	1/500
F464	4" X 4" = 3/4"	1/500

CLAVE	MEDIDA	EMPAQUE
F457	5" X 5" = 1"	1/100
F456	6" X 6" = 1 1/2"	1/25
F462	7" X 7" = 2"	1/25

SOBRE TAPA



CLAVE	MEDIDA	EMPAQUE
F	3/4"	1/100
F535	1/2"	1/500




CLAVE	MEDIDA	EMPAQUE
F448	4" X 4" = 3/4 "	1/100
F450	5" X 5" = 1"	1/50

CAJA REDONDA

Calibre #22 entrada 1/2" más amplia

CLAVE	MEDIDA	EMPAQUE
F100	CAJA 4" X 4"	1/100
F541	CAJA 4" X 4"	1/500



- Lamina galvanizada.
- Laminina calibre 22 .
- Doble entrada.

- Orillas dobladas para mejor manejo.
- Filos matados.
- Para pija de #8.

- Múltiples entradas.
- Orejas dobladas mejor resistencia y espacio.
- Orificios para pre/colado.



FB0375




F697



F096



F097



F098



F099


CLAVE	MEDIDA	EMPAQUE	ENTRADA
FB0375	3" X 3" = 1/2"	1/100	1/2"
F095	3" X 3" = 1/2"	1/100	1/2" A 3/4"
F096	4" X 4" = 3/4"	1/250	1/2" A 1"

CLAVE	MEDIDA	EMPAQUE	ENTRADA
F097	5" X 5" = 1"	1/250	1/2" A 1"
F098	CAJA 6" X 6"	1/35	1 1/2"
F099	CAJA 7" X 7"	1/25	2"

**MEJOR PRECIO
POR COSTAL**

CAJA CHALUPA METALICA

- Entrada para clavar
- Galvanizada.
- Calibre 22.
- Doble entrada 1/2" y 3/4".
- 2 1/4" ancho.
- 3 3/4" de alto.
- 1 1/2" fondo.
- Orillas dobladas para mejor manejo.
- Filos matados.
- Para pija de #8.
- 8 entradas.
- Orejas doblada mejor resistencia y espacio.
- Orificios para pre/colado.



CLAVE	MEDIDA	EMPAQUE
F094	2" X 4"	1/250

CAJA CHALUPA METALICA

- Entrada para clavar
- Acero galvanizada.
- Calibre 22.
- Doble entrada ½".
- 2 ¼" ancho.
- 3 ¾" de alto.
- 1 ¼" fondo.
- Filos matados.
- Para pija de #8.
- 8 entradas.
- Orejas doblada mejor resistencia y espacio.
- Orificios para pre/colado.



MEJOR PRECIO
POR COSTAL 250

CLAVE	EMPAQUE
F305	1/200

CHALUPA PLASTICA

- 7 Entrada 4 de ½" 3 ¾".
- Largo 10.3 cm.
- Alto 5.3 cm.
- Ancho 6.2 cm.
- Para pija de #8.
- Espesor 4mm
- Sellos fáciles de remover.
- Policarbonato negro.



CLAVE	ENTRADAS	EMPAQUE
F80406	1/2" y 3/4"	1/100

3 X 3

- Largo 8.9 cm.
- Alto 4.7 cm.
- Ancho 8.9 cm.
- 13 entradas 8 de ½" y 5 ¾"
- Espesor 4 mm
- Policarbonato negro



CLAVE	ENTRADAS	EMPAQUE
F80407	1/2" y 3/4"	1/200

4 X 4

- Largo 10.6 cm.
- Alto 5.5 cm.
- Ancho 10.6 cm.
- 13 entradas 7 de ½" y 6 ¾"
- Espesor 4 mm
- Policarbonato negro.



CLAVE	ENTRADAS	EMPAQUE
F80408	1/2" A 1"	1/100

CANALETA CON ADHESIVO



ARGOS

CLAVE	EMPAQUE
CMA20X10AD	1/25

- 20mmX10mm
- Largo 2mts
- Marca ARGOS

CHALUPA UNIVERSAL


- Entrada para canaleta.
- 3 ¼" ancho.
- 4 ¾" de alto.
- 1 ½" fondo.
- Sin rebaba.
- Para pija de #6.
- 4 Orificios para la fijación.
- No hace corto.
- Entrada de canaleta



CLAVE	EMPAQUE
F156	1/200

BOTE INTEGRAL SUPER REFORZADO

- 1.- Calibre 22.
- 2.- 4 puntos x cara.
- 3.- Entrada doble.
- 4.- Unión con 2 puntos.
- 5.- Galvanizado.
- 6.- Cejas de $\frac{1}{2}$ " .
- 7.- 8 entradas.
- 8.- Entrada de $\frac{1}{2}$ " , $\frac{3}{4}$ " , 1" .
- 9.- Rígido.
- 10.- Punteado grueso.
- 11.- Todas las medidas.
- 12.- Menos rebaba.
- 13.- Filos matados



EJEMPLO MEDIDAS DEL BOTE



X



BOTE INTEGRAL SUPER REFORZADO

DIAMETRO NORMAL (GRANDE)



6 cm.



8 cm.



10 cm.



12 cm.



15 cm.

CLAVE	DIAMETRO NORMAL	ALTURA cm.	EMPAQUE
F171	75 ó 12	6	50
F182	75 ó 12	8	50
F180	75 ó 12	10	50
F181	75 ó 12	12	50
F086	75 ó 12	15	50

MEJOR PRECIO
POR EMPAQUE

DIAMETRO MINI



6 cm.



8 cm.

CLAVE	MINI	EMPAQUE
F195	MINI DE 8	100
F084	MINI DE 6	100

MEJOR PRECIO
POR EMPAQUE

DIAMETRO REDUCIDO (CHICO)



6 cm.



8 cm.



10 cm.




12 cm.


CLAVE	DIAMETRO REDUCIDO	ALTURA cm.	EMPAQUE
F186	8 Ó 50	6	50
F185	8 Ó 50	8	50
F183	8 X 10 Ó 50 X 10	10	50
F184	8 X 12 Ó 50 X 12	12	50

BOTE INTEGRAL REFORZADO


DIAMETRO NORMAL (GRANDE)



6 cm.



8 cm.



10 cm.




12 cm.

CLAVE	NORMAL	EMPAQUE
F	12 X 6 Ó 75 x 6	50
F080	12 X 8 Ó 75 x 8	50
F077	12 X 10 Ó 75 X 10	50
F078	12 X 12 Ó 75 x 12	50

MEJOR PRECIO
POR EMPAQUE

DIAMETRO MINI



6 cm.




8 cm.


CLAVE	MINI	EMPAQUE
F	MINI DE 8	100
F	MINI DE 6	100

MEJOR PRECIO
POR EMPAQUE

DIAMETRO REDUCIDO (CHICO)



6 cm.



8 cm.



10 cm.



12 cm.

CLAVE	REDUCIDO	EMPAQUE
F	8 X 6 Ó 50 X 6	50
F083	8 X 8 Ó 50 X 8	50
F081	8 X 10 Ó 50 X 10	50
F082	8 X 12 Ó 50 X 12	50



CLAVE	MODELO	PIEZAS	TERMINADO
BKA417SS	RECAMARA	1	CROMO



CLAVE	MODELO	PIEZAS	TERMINADO
BKA1881	BAÑO	1	LATOM

SUSTITUYE A REPLACE CODES	DESCRIPCIÓN DESCRIPTION
TPMDB51844	1/8" x 4"
TPMDB53164	3/16" x 4"
TPMDB53166	3/16" x 6"
TPMDB5144	1/4" x 4"
TPMDB5146	1/4" x 6"
TPMDB55164	5/16" x 4"
TPMDB55166	5/16" x 6"
TPMDB5384	3/8" x 4"
TPMDB5386	3/8" x 6"
TPMDB5126	1/2" x 6"
TPMDB51412	1/4" x 12"
TPMDB551612	5/16" x 12"
TPMDB53812	3/8" x 12"
TPMDB51212	1/2" x 12"

TRUEPOWER
BROCA PARA CONCRETO

Empaque con
5 piezas



30 AÑOS

CRECIENDO CONTIGO!!

FRAGUI
TM

MAYORISTA

FERRETERO



2025



MEER



Somos
FRAGUI
FMF
MAYORISTA FERRETERO



LIBUS
FEEL SAFE



HT HECORT

Creciendo Contigo!!

y mucho mas



EZWELD



DELCA

KOBREX
CONDUCTORES ELÉCTRICOS

TECHTOOLS



Placas Armadas e Iluminación



PROGAS



Más que productos ferreteros.



INTERRUPTORES Y GABINETES ELÉCTRICOS S.A. DE C.V.



CONDUCTORES ELÉCTRICOS



CONTUBO



LATINTUL

CONTACT

Qatey

FUJI



SEGUIMOS

CRECIENDO CONTIGO!!



XTERMIN

CLAVE	COSTO
F608	80.00



CINTAS ADHESIVAS

CINCHO DE PLÁSTICO

- Soporta de 8 a 79 k según el cincho.
- Fijación segura.
- Flexibilidad.
- Marca



CLAVE	MEDIDA mm	BOLSA CON
F981	2.5 X 100	100
F982	3.6 X 150	100
F967	4.8 X 200	100
F1028	4.8 X 250	100
F983	4.8 X 300	100
F984	4.8 X 350	100



CLAVE	MEDIDA	BOLSA CON
F1029	2.5 X 100 MM	100
F1030	3.6 X 150 MM	100
F1031	4.8 X 200 MM	100
F1032	4.8 X 250 MM	100
F1033	4.8 X 300 MM	100
F1034	4.8 X 350 MM	100

GRAPA PARA CABLE REDONDA

- Clavo para concreto.
- Polipropileno.
- Aprieta el cable.
- No se corre.



CLAVE	MEDIDA	BOLSA CON
F997	5 MM	20
F998	6 CMM	20
F999	8 MM	20
F1000	10 MM	20
F1001	12MM	20
F1002	16 MM	20

GRAPA PARA CABLE PLANO

- Clavo para concreto.
- Polipropileno.
- Aprieta el cable.
- No se corre.



CLAVE	MEDIDA	BOLSA CON
F1003	5 MM	20
F1004	8 MM	20
F1005	10 CMM	20

PRODUCTOS VARIOS

Y

OFERTAS



*Somos esto y
mucho mas*

CARTON EXHIBIDOR CANDADOS



CLAVE	EMPAQUE
CAND-1010	1 / 12

-3 llaves por candado
+ 4 de 32 mm
+ 4 de 38 mm
+ 4 de 50 mm
-12 Candados

FLEXOMETRO

NÚMEROS GRANDES
DOBLE FRENO
RESISTENTE A GOLPES
GRAPA DE AGARRE



CLAVE	EMPAQUE	METROS
30120	1 / 12	3
MP5M	1 / 12	5

SILICON TRANSPARENTE



-TRANSLÚCIDO.
-FLEXIBLE DESPUÉS DE SECADO.
- -40°C A +100°C.
-SECA AL TACTO 1 HORA.
-CURA 24 HORAS.
-TAPÓN TOCABLE.
-280 ml.

CLAVE	EMPAQUE
SW-17559	1 / 24

**AHORRA
80%**



FOCO LED

**50,000
HORAS**

3



CLAVE	WATS	PRECIO
TLBV-06	5 = 20	12.00



CLAVE	WATS	PRECIO
TLBV-07	10 = 40	15.00



CLAVE	WATS	PRECIO
TLBV-02	13 = 65	33.00



CLAVE	WATS	PRECIO
MLBP-12	28 = 168	117.00



CLAVE	WATS	PRECIO
TLBV-10	30 = 120	40.00



CLAVE	WATS	PRECIO
TLBV-05	35 = 210	79.00



CLAVE	WATS	PRECIO
MLBP-13	38 = 228	137.00



CLAVE	WATS	PRECIO
TLBV-17	40 = 200	117.00



CLAVE	WATS	PRECIO
TLBV-11	48 = 192	104.00

BOMBA PARA BALONES

FRAGUI
MAYORISTA FERRETERO



28.00

CLAVE	EMPAQUE
GBB03	1 / 12

REGADERA 8"



113.00

LOS DOS
165.00

CLAVE

5153

CLAVE	EMPAQUE
51008	1 / 12

BRAZO PARA REGADERA 30 cm.



70.00

CLAVE	EMPAQUE
5322	1 / 12

5

PRODUCTOS
NUEVOS

ENCENDEDOR DE BOLSILLO



214.00
50 PZAS

CLAVE	EMPAQUE
7222	1 / 50

Ht HECORT



EMPAQUE	PRECIO
1	9.00
25	7.00
100	5.50

CLAVE	MEDIDA	EMPAQUE
DAC511512/1	4 1/2"X3/64X7/8	1 / 25 / 100

GUANTE DE NITRILO



15.00

CLAVE	EMPAQUE
33007	1 / 12

ENCENDEDOR LARGO MULTIUSOS



18.00

CLAVE	EMPAQUE	PRECIO
67821	1 / 12	15.00

OFERTA

FRAGUI
FM
MAYORISTA FERRETERO

OFERTA

7

REMATE DE SALIDA

ABRAZADERA HIDRÁULICA



- Bayusa.
- Tornillo galvanizados.
- Empaque.
- Mas barato.



-10%

SUPER
PRECIO

CLAVE	MEDIDA	EMPAQUE	PRECIO
FB0630	1 1/2"	1/12	47.00
FB0631	2"	1/12	55.00
FB0632	2 1/2"	1/12	62.00
FB0633	3"	1/12	68.00
FB0634	4"	1/5	69.00
FB0635	6"	1/5	125.00

FABRICADO Y VENTAJAS



CLAVE	REDUCIDO	EMPAQUE
F167	8 X 8	50
F165	8 X 10	40
F166	8 X 12	35

CLAVE	NORMAL	EMPAQUE
F170	12 X 8	25
F168	12 X 10	25
F169	12 X 12	25



OFERTA

Pocas piezas

40.00

CROMADO

CLAVE	REDUCIDO	EMPAQUE
F161	8 X 8	50
F159	8 X 10	40
F160	8 X 12	35

CLAVE	NORMAL	EMPAQUE
F164	12 X 8	25
F162	12 X 10	25
F163	12 X 12	25



FRAGUI
TM
MAYORISTA FERRETERO

MEJORADO

RESISTENTE



**ALTAS Y BAJAS
TEMPERATURAS**



**FUERTE CAPACIDAD
DE CARGA**



**RESISTENTE A
RAYOS SOLARES**



500 CINCHOS

CLAVE

F1011

199.00



ANBEC.

CLAVE	CUERPO	CARTUCHO	PRECIO
BKA412M	METALICO	CERAMICO	333.00



ANBEC.

CLAVE	CUERPO	CARTUCHO	PRECIO
BKA1852	PLASTICO	CERAMICO	165.00

9



ANBEC.

CLAVE	CUERPO	CARTUCHO	PRECIO
MEZF8050	LATON	CERAMICO	306.00

OFERTA



HIDROFLUD.

CLAVE	MATERIAL	PRECIO
AW74	ABS	1/24

HIDROFLUD.



CLAVE	MATERIAL	PRECIO
AW68	ABS	245.00

HIDROFLUD.



CLAVE	MATERIAL	EMPAQUE	PRECIO
AW118	ABS	1/24	226.00

HIDROFLUD.



CLAVE	MATERIAL	PRECIO
AW121	ABS	221.00

HIDROFLUD.



CLAVE	MATERIAL	EMPAQUE	PRECIO
AW120	ABS	1/24	250.00

HIDROFLUD.



CLAVE	MATERIAL	EMPAQUE	PRECIO
AW119	ABS	1/24	250.00

OFERTAS

ANBEC.



LAVABO

CLAVE	CUERPO	CARTUCHO	PRECIO
BKA406M	METALICO	CERAMICO	166.00

ANBEC.



LAVABO

CLAVE	CUERPO	CARTUCHO	PRECIO
BKA405M	LATON	CERAMICO	170.00

ANBEC.



TIPO BAR

CLAVE	CUERPO	CARTUCHO	PRECIO
BKA407M	METALICO	CERAMICO	190.00



HIDROFLUD

LAVABO

CLAVE	MATERIAL	PRECIO
AW76	ABS	186.00

HIDROFLUD



LAVABO

CLAVE	MATERIAL	PRECIO
AW78	ABS	190.00

- No se oxida.
- Platico de alta resistencia.
- Cuellos de acero inoxidable.



CLAVE	MATERIAL	EMPAQUE	CUELLO
AW120	ABS	1/24	FLEXIBLE



- Todos con aireador.
- Baja presión.



CLAVE	MATERIAL	EMPAQUE
AW115	ABS	1/24

- Materiales ABS.
- 8" de separación.



CLAVE	MATERIAL	EMPAQUE	CUELLO
AW118	ABS	1/24	FLEXIBLE



CLAVE	MATERIAL	EMPAQUE
AW68	ABS	1/24

- Garantizada 100%.
- Cambio de toda la pieza.
- Sin reparaciones.



CLAVE	MATERIAL	EMPAQUE	CUELLO
AW119	ABS	1/24	FLEXIBLE

OFERTA

- Cartucho cerámico ¼ vuelta.
- Cartucho A.B.S. ¼ vuelta.
- NOM.



CLAVE	MATERIAL	EMPAQUE
HI230	ABS	1/24

- No se oxida.
- Platico de alta resistencia.
- Cuellos de acero inoxidable.

- Materiales ABS.
- 8" de separación.



- Todos con aireador.
- Baja presión.



CLAVE	MATERIAL	EMPAQUE
AW121	ABS	1/24



CLAVE	MATERIAL	EMPAQUE
AW74	ABS	1/24



CLAVE	MATERIAL	EMPAQUE
AW98	ABS	1/24

OFERTA



CLAVE	MATERIAL	EMPAQUE
AW110	ABS	1/24



- Garantizada 100%.
- Cambio de toda la pieza.
- Sin reparaciones.

CLAVE	MATERIAL	EMPAQUE
AW76	ABS	1/24



- Cartucho cerámico 1/4 vuelta.
- Cartucho A.B.S. 1/4 vuelta.
- NOM.

CLAVE	MATERIAL	EMPAQUE
AW78	ABS	1/24



BOTE INTEGRAL
LIGERO

20.50

POR ATADO 50

21.50

POR PIEZAS



CLAVE	ENTRADAS	EMPAQUE
VARIAS	1/2" y 3/4"	1/100

AYUDANOS A QUE TU PEDIDO LLEGUE A TIEMPO Y COMPLETO



Todos nuestros pedidos tienen doble filtro de conteo.
En nuestras notas viene escrito cuantos paquetes van.
Todos los paquetes llevan un cincho de garantía de productos completos.

Los paquetes NO deberán de estar abiertos o bolsas rotas
Todos los pedidos deben de llevar un cincho con folio.
Checa el folio del cincho con el folio de la nota.
Y CLARO CHECA TU PEDIDO CON TODAS LAS PARTIDAS COMPLETAS . NOSOTROS CON TODO GUSTO TE DAREMOS LA ATENCION DE CONTAR TODO POR PIEZA X PIEZA

PARA CRECER JUNTOS



CARACTERISTICAS Y NORMATIVAS

- Composición de materiales 99.99% cobre.
- Conexiones de cobre para agua potable.
- Fabricado bajo las especificaciones de la norma americana ASME B16.22-2021.
- Garantizadas.

DELCA®



Norma de referencia

NMX-W-124-SCFI
NMX-W-123-SCFI
NMX-W-124-2006-SCFI
NMX-W-020-2006-SCFI

OFERTA

TEE



CLAVE	MEDIDA	EMPAQUE
FTEE13	1/2"	1/100
FTEE19	3/4"	1/50
FTEE25	1"	1/15

CODO 45°



CLAVE	MEDIDA	EMPAQUE
FCODO13-45	1/2"	1/100
FCODO19-45	3/4"	1/50
FCODO25-45	1"	1/15

CODO 90°



CLAVE	MEDIDA	EMPAQUE
FCODO13	1/2"	1/100
FCODO19	3/4"	1/50
FCODO25	1"	1/15

REDUCCIÓN BUSHING



CLAVE	MEDIDA	EMPAQUE
F418	3/4" A 1/2"	1/100
F416	1 A 1/2"	1/50
F417	1" A 3/4"	1/50

COPLER SIN TOPE



CLAVE	MEDIDA	EMPAQUE
FCOPLER13	1/2"	1/100
FCOPLER19	3/4"	1/50
FCOPLER25	1"	1/50

REDUCCIÓN CAMPANA



CLAVE	MEDIDA	EMPAQUE
F681	3/4" A 1/2"	1/100
F682	1" A 1/2"	1/50
F683	1" A 3/4"	1/50

TAPÓN CAPA



CLAVE	MEDIDA	EMPAQUE
F467	1/2"	1/100
F468	3/4"	1/50
F466	1"	1/50

COPLER CON TOPE



CLAVE	MEDIDA	EMPAQUE
F200	1/2"	1/100
F201	3/4"	1/50
F199	1"	1/50

TUERCA UNION



CLAVE	MEDIDA	EMPAQUE
FTUN13	1/2"	1/15
FTUN19	3/4"	1/50

CODO PIPA

-Para regadera



CLAVE	MEDIDA	EMPAQUE
FPIPA13	1/2"	1/20

EXTERIOR



CLAVE	MEDIDA	EMPAQUE
FCRE13	1/2"	1/100
FCRE19	3/4"	1/50

INTERIOR



CLAVE	MEDIDA	EMPAQUE
FCRI13	1/2"	1/100
FCRI19	3/4"	1/50

CARACTERISTICAS Y ESPECIFICACIONES

- Composición de latón.
- Conexiones para gas, aire, hidráulico.
- Garantizadas.
- Norma NOM-014-SESH-2013 NMX-X-002.

**DELCA®****OFERTA**

% COMPOSICION DE MATERIAL

CU	ZN	PB	OTROS
58.20	36.70	3.30	1.80

**TIPO DE ROSCA****FLER****NPT****TUERCA CÓNICA**

CLAVE	MEDIDA	EMPAQUE
F60	3/8"	1/25

TUERCA LOCA

CLAVE	MEDIDA	EMPAQUE
F870	3/8"	1/25

TEE TERMINAL

CLAVE	MEDIDA	EMPAQUE
F08	1/2"-3/8"	1/25

NIPLE UNIÓN

CLAVE	MEDIDA	EMPAQUE
F805	3/8 x 3/8	1/25

CODO TERMINAL

CLAVE	MEDIDA	EMPAQUE
F249	3/8"-3/8"	1/25
F487	3/8"-1/2"	1/25

PUNTA POOL

Rosca/corta



CLAVE	MEDIDA	LARGO	EMPAQUE
F542	CORTA	6 cm	1/25

COPE INTERIOR

CLAVE	MEDIDA	EMPAQUE
F490	3/8"	1/25

CODO ESTUFA

CLAVE	MEDIDA	EMPAQUE
F709	3/8"-3/8"	1/25
F690	3/8"-1/2"	1/25

NIPLE CAMPANA

CLAVE	MEDIDA	EMPAQUE
F47	3/8"-3/8"	1/25
F021	3/8 A 1/2	1/25
FNC1	3/8 A 1/4	1/25

TUERCA IZQUIERDA

CLAVE	EMPAQUE
F509	1/25

NIPLE TERMINAL

CLAVE	MEDIDA	EMPAQUE
F508	3/8"-3/8"	1/25
F806	3/8"-1/2"	1/25
F691	3/8"-1/4"	1/25

TORNILLO TIPO MÁQUINA



CLAVE	MEDIDA	EMPAQUE
FTH1/4X1	1/4 X 1	100/1000 PZA
FTH1/4X1/2	1/4 X 1 1/2	100/1000 PZA
FTH1/4X11/2	1/4 X 1 1/2	100/1000 PZA
FTH1/4X11/4	1/4 X 1 1/4	100/1000 PZA
FTH1/4X2	1/4 X 2	100/1000 PZA
FTH1/4X21/2	1/4 X 2 1/2	100/1000 PZA
FTH1/4X3	1/4 X 3	100/1000 PZA
FTH1/4X3/4	1/4 X 3/4	100/1000 PZA
FTH1/4X31/2	1/4 X 3 1/2	100/1000 PZA
FTH1/4X4	1/4 X 4	100/1000 PZA
FTH3/8X1	3/8 X 1	100/1000 PZA
FTH3/8X11/2	3/8 X 1 1/2	100/1000 PZA
FTH3/8X11/4	3/8 X 1 1/4	100/1000 PZA
FTH3/8X13/4	3/8 X 1 3/4	100/1000 PZA
FTH3/8X2	3/8 X 2	100/1000 PZA
FTH3/8X21/2	3/8 X 2 1/2	100/1000 PZA
FTH3/8X3	3/8 X 3	100/1000 PZA
FTH5/16X1	5/16 X 1	100/1000 PZA
FTH5/16X1/2	5/16 X 1 1/2	100/1000 PZA
FTH5/16X11/2	5/16 X 1 1/2	100/1000 PZA
FTH5/16X13/4	5/16 X 1 3/4	100/1000 PZA
FTH5/16X2	5/16 X 2	100/1000 PZA
FTH5/16X21/2	5/16 X 2 1/2	100/1000 PZA
FTH5/16X3	5/16 X 3	100/1000 PZA

TUERCA HEXAGONAL GALVANIZADA



CLAVE	MEDIDA	EMPAQUE
FTG1/4	1/4	100/1000 PZA
FTG5/16	5/16	100/1000 PZA
FTG3/8	3/8	100/1000 PZA

RONDANA PLANA



CLAVE	MEDIDA	EMPAQUE
FRP1/4	1/4	100/1000 PZA
FRP5/16	5/16	100/1000 PZA
FRP3/8	3/8	100/1000 PZA

RONDANA DE PRESIÓN



CLAVE	MEDIDA	EMPAQUE
FRP1/4	1/4	100/1000 PZA
FRP5/16	5/16	100/1000 PZA
FRP3/8	3/8	100/1000 PZA

PROXIMAMENTE

Comunicación efectiva

Provocar el reconocimiento de la gente

Distribución de carga de trabajo planeada

Comunique objetivos y metas

Fomentar la integración

7 puntos

1 ser mas observadores

2 ser mas analíticos

3 ser mas reflexivos

4 ser mas intrapersonal

5 ser objetivo

6 no juzgar

7 ser ejemplo



CRECIENDO CONTIGO

Y con todos los que rodean a FRAGUI

Clientes

Personal

Proveedores

empresa

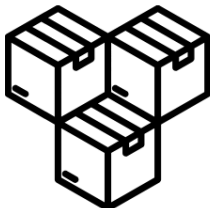


¿Qué significa creciendo contigo?

Es muy fácil, solicítalo con tu asesor de ventas.

¿Sabías que FRAGUI tiene más de mil productos?

Que son funcionales, con garantía al 100%, entrega sin faltantes.



¿Sabías que FRAGUI cuenta con más de 30 marcas?

¿Sabías que en FRAGUI puedes obtener un crédito?

Es muy fácil, solicítalo con tu asesor de ventas.



¿Sabías que en FRAGUI no tenemos faltantes para tus pedidos?

Siempre tenemos stock para surtir tu pedido.

¿Sabías que FRAGUI tiene 3 fábricas haciendo su poliducto?



VALORES

- Honestidad
- Integridad
- Trabajo en equipo
- Honradez
- Espíritu de servicio
- Lealtad
- Responsabilidad social
- Enriquecimiento personal y profesional
- Diversidad en la fuerza de trabajo

OBJETIVO

Ser una empresa innovadora y conseguir la mejora continua para que crezcan sus colaboradores, clientes y proveedores con la rentabilidad adecuada para garantizar la sustentabilidad del negocio.

MISIÓN

Convertirnos en una empresa consolidada, líder en venta de artículos de ferretería dando un trato digno para así llegar a la excelencia y preferencia de nuestros clientes y colaboradores permitiéndonos seguir creciendo juntos.

**REPELENTE
ELECTRICO**

**AROMA A LIMON
10 HORAS DE PROTECCION
MAXIMA DURACION**



CLAVE 69496

27.00

REPUESTOS



CLAVE 69497

29.00

SUPER OFERTA
5.00

1 AL 19 ABRIL



Costal 200 pz



Costal 250 pz

CALIBRE # 22



Atado 200 pz

- 10 %



Atado 200 pz



Costal 250 pz



Atado 50 pz



CLAVE	MATERIAL	EMPAQUE
AW115	ABS	1/24

CLAVE	MATERIAL	EMPAQUE
AW68	ABS	1/24

CLAVE	MATERIAL	EMPAQUE
AW74	ABS	1/24

- Garantizada 100%.
- Reposición del producto.
- Sin reparaciones.

OFERTA

**En todas las
mezcladoras**

-15%

ESTA SEMANA

GARANTZADA



CLAVE	MATERIAL	EMPAQUE
AW121	ABS	1/24

CLAVE	MATERIAL	EMPAQUE	CUELLO
AW118	ABS	1/24	FLEXIBLE

CLAVE	MATERIAL	EMPAQUE	CUELLO
AW119	ABS	1/24	FLEXIBLE

5 al 10 de Agosto

GARANTZADA

**En todas las
mezcladoras**



CLAVE	MATERIAL	EMPAQUE	CUELLO
AW120	ABS	1/24	FLEXIBLE



CLAVE	MATERIAL	EMPAQUE
HI230	ABS	1/24



LAVABO

CLAVE	MATERIAL	EMPAQUE
AW98	ABS	1/24

OFERTA


-15%

ESTA SEMANA



LAVABO

CLAVE	MATERIAL	EMPAQUE
AW76	ABS	1/24



LAVABO

CLAVE	MATERIAL	EMPAQUE
AW78	ABS	1/24



LAVABO

CLAVE	MATERIAL	EMPAQUE
AW110	ABS	1/24

5 al 10 de Agosto

- Cromado brillante en todos los materiales.
- Cuerpo A.B.S. no se pudre ni se oxida.
- Cuerpo metálico mayor durabilidad.
- Cuerpo latón mayor durabilidad.
- Durabilidad
- Garantía.

- Cuenta con todo para su instalación.
- Cartucho cerámico (aguanta mas los rayones).
- 1/4 de vuelta.
- Baja presión.
- Grataría 100%.

- Cuello de acero.
- Aireador (ahorro de agua).



LAVABO

CLAVE	CUERPO	CARTUCHO	EMPAQUE
BJA405M	LATON	CERAMICO	1/10

OFERTA



ESTA SEMANA



LAVABO

CLAVE	CUERPO	CARTUCHO	EMPAQUE
BJA406M	METALIC	CERAMICO	1/10



LAVABO

CLAVE	CUERPO	CARTUCHO	EMPAQUE
MEZL4033	METALIC	CERAMICO	1/10

OFERTA
14 al 21



TIPO BAR

CLAVE	CUERPO	CARTUCHO	EMPAQUE
BJA407M	METALICO	CERAMICO	1/10



TIPO BAR

CLAVE	CUERPO	CARTUCHO	EMPAQUE
MEZB1080	LATON	CERAMICO	1/24

-Cuenta con todo para su instalación.
-Cartucho cerámico (aguanta mas los rayones).
-1/4 de vuelta.
-Baja presión.
-Garantía 100%.

ANBEC. Bitka

-Cromado brillante en todos los materiales.
-Cuerpo A.B.S. no se pudre ni se oxida.
-Cuerpo metálico mayor durabilidad.
-Cuerpo latón mayor durabilidad.

-FREGADERO
-Distancia 8" .
-Cuello de acero.
-Aireador (ahorro de agua).

7

OFERTA




CLAVE	CUERPO	CARTUCHO	EMPAQUE
MEZF8010	LATON	CERAMICO	1/24



CLAVE	CUERPO	CARTUCHO	EMPAQUE
MEZF8050	LATON	CERAMICO	1/24

OFERTA
14 al 21



CLAVE	CUERPO	CARTUCHO	EMPAQUE
BKA1852	PLASTICO	CERAMICO	1/24



CLAVE	CUERPO	CARTUCHO	EMPAQUE
BKA412M	METALICO	CERAMICO	1/24

ESTA SEMANA



CLAVE	CUERPO	CARTUCHO	EMPAQUE
BKA1800	METALIC	CERAMIC	1/24



CLAVE	CUERPO	CARTUCHO	EMPAQUE
BKA1801	METALIC	CERAMIC	1/24

- Cuenta con todo para su instalación.
- Cartucho cerámico (aguanta mas los rayones).
- 1/4 de vuelta.
- Baja presión.
- Garantía 100%.

- FREGADERO
- Distancia 8" .
- Cuello de acero.
- Aireador (ahorro de agua).

- Cromado brillante en todos los materiales.
- Cuerpo A.B.S. no se pudre ni se oxida.
- Cuerpo metálico mayor durabilidad.
- Cuerpo latón mayor durabilidad.



OFERTA



CLAVE	CUERPO	CARTUCHO	EMPAQUE
BKMM1023	METALIC	CERAMIC	1/24

CLAVE	CUERPO	CARTUCHO	EMPAQUE
BKA411M	METALICO	CERAMICO	1/24



LAVABO

ESTA SEMANA



LAVABO

CLAVE	CUERPO	CARTUCHO	EMPAQUE
BKML1011	PLASTICO	CERAMICO	1/24

CLAVE	CUERPO	CARTUCHO	EMPAQUE
BKML1019	PLASTICO	CERAMICO	1/24



TIPO BAR

OFERTA
14 al 21



TIPO BAR

CLAVE	CUERPO	CARTUCHO	EMPAQUE
BKMB1008	PLASTIC	CERAMIC	1/24

CLAVE	CUERPO	CARTUCHO	EMPAQUE
BKM1009	PLASTICO	CERAMICO	1/24



ITEM / SKU
Pistola de calor **69225**

super precio



Taladro inalámbrico
3/8 a 12v

MODELO / SKU
69702



422.00

MODELO / SKU
Destornillador **69693**

861.00

pocas piezas



410.00

Taladro inalámbrico
1/2 a 18 v

MODELO / SKU
69704



1305.00

Mas baratos

PLAFONES LED 20,000 HORAS

-Cuerpo de metal y p.v.c. -Uso interior -Luz uniforme -Arranque instantáneo -Diseños modernos

F80361



F80363

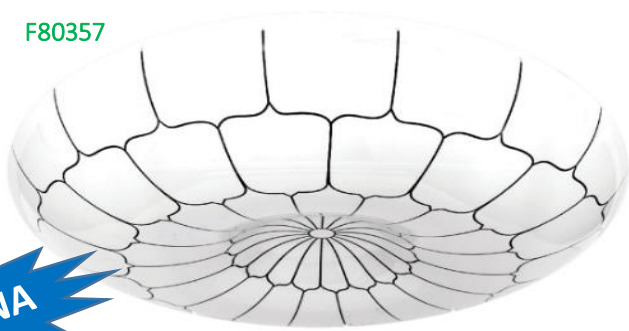


OFERTA

F80354



F80357



ESTA SEMANA

F80358



F80360



OFERTA

FRAGUI
MF
 MAYORISTA FERRETERO
 Creciendo Contigo!!

CLAVE	DIAMETRO	LUZ FRIA	WATS
F80361	230 mm	6,400 k	12
F80363	350 mm	6,500 k	24
F80357	350 mm	6,500 k	24
F80354	350 mm	6,500 k	24
F80358	230 mm	6,500 k	12
F80360	350 mm	6,500 k	24



ASI DE FACIL SE
 CONECTA


-Muy fácil de conectar
 -Mas led x centímetro
 -Fácil de instalar
 -Más led x centímetro cuadrado
 -Cuenta instructivo, taquetes, pijas

- FREGADERO
- Distancia 8" .
- Cuello de acero.
- Aireador (ahorro de agua).

- Cromado brillante en todos los materiales.
- Cuerpo A.B.S. no se pudre ni se oxida.
- Cuerpo metálico mayor durabilidad.
- Cuerpo latón mayor durabilidad.

ANBEC Bitka


- Cuenta con todo para su instalación.
- Cartucho cerámico (aguanta mas los rayones).
- 1/4 de vuelta.
- Baja presión.
- Garantía 100%.



CLAVE	CUERPO	CARTUCHO	EMPAQUE
BKA412M	METALICO	CERAMICO	1/24

CLAVE	CUERPO	CARTUCHO	EMPAQUE
MEZF8010	LATON	CERAMICO	1/24

CLAVE	CUERPO	CARTUCHO	EMPAQUE
BKA411M	METALICO	CERAMICO	1/24



CLAVE	CUERPO	CARTUCHO	EMPAQUE
MEZF8050	LATON	CERAMICO	1/24

CLAVE	CUERPO	CARTUCHO	EMPAQUE
BKA1852	PLASTICO	CERAMICO	1/24

CLAVE	CUERPO	CARTUCHO	EMPAQUE
BKA1800	METALICO	CERAMICO	1/24

FRAGUI
MF
MAYORISTA FERRETERO
Creando Confianza



CLAVE	CUERPO	CARTUCHO	EMPAQUE
BKMM1023	METALICO	CERAMICO	1/24

CLAVE	CUERPO	CARTUCHO	EMPAQUE
BKML1011	PLASTICO	CERAMICO	1/24

CLAVE	CUERPO	CARTUCHO	EMPAQUE
BKA1801	METALICO	CERAMICO	1/24



CLAVE	CUERPO	CARTUCHO	EMPAQUE
BKMB1008	PLASTICO	CERAMICO	1/24

CLAVE	CUERPO	CARTUCHO	EMPAQUE
BKM1009	PLASTICO	CERAMICO	1/24

CLAVE	CUERPO	CARTUCHO	EMPAQUE
BKML1019	PLASTICO	CERAMICO	1/24

En todas las mezcladoras

- Cromado brillante en todos los materiales.
- Cuerpo A.B.S. no se pudre ni se oxida.
- Cuerpo metálico mayor durabilidad.
- Cuerpo latón mayor durabilidad.



- Cuello de acero.
- Aireador (ahorro de agua).

- Cuenta con todo para su instalación.
- Cartucho cerámico (aguanta mas los rayones).
- 1/4 de vuelta.
- Baja presión.
- Grataría 100%.



LAVABO



LAVABO



LAVABO

CLAVE	CUERPO	CARTUCHO	EMPAQUE
BKA406M	METALICO	CERAMICO	1/10

CLAVE	CUERPO	CARTUCHO	EMPAQUE
MEZL4033	METALICO	CERAMICO	1/10

CLAVE	CUERPO	CARTUCHO	EMPAQUE
BKA405M	LATON	CERAMICO	1/10



TIPO BAR



TIPO BAR

CLAVE	CUERPO	CARTUCHO	EMPAQUE
BKA407M	METALICO	CERAMICO	1/10

CLAVE	CUERPO	CARTUCHO	EMPAQUE
MEZB1080	LATON	CERAMICO	1/24

REGADERA CROMADA PLASTICO



En todas las mezcladoras

CLAVE

F973

BRAZO, CHAPETON CROMO PLÁSTICO

-Plano de los lados para apretar.



CLAVE MEDIDA

F969 15 CM

REGADERA CONO METALICA



CLAVE

F972

REGADERA REDONDA DE ZINC



CLAVE ENTRADA

RCT13 1/2"

TUBO CORTINERO

- AJUSTABLE
- CUERPO METÁLICO
- RESORTE REFORZADO

OFERTA

110 cm

200 cm

CLAVE	MODELO	PIEZAS	TUBO
TC1102C	RECAMARA	1	CROMADO



3 al 8 de junio

PIJA NEGRA MULTIUSOS



- Acabado: fosfatado
- Punta : A.B.
- Ala ancha.
- Cabeza cónica.
- Estriado para barrenar el espacio de la cabeza.
- Estriado para mayor fijación.
- Acerada.
- Punta mas fácil de penetrar.
- Empacado.

OFERTA

BIRLO 3/16" PARA TECHO

- Cuenta con rondana, empaque y tuerca.
- Tropicalizado.
- Fácil de doblar.



CLAVE	MEDIDA	EMPAQUE
F808	8 "	100/1000
F809	10"	100/1000

CLAVE	MEDIDA	EMPAQUE
FPN6X1/2	6 X 1/2	100/1000 PZA
FPN6X5/8	6 X 5/8	100/1000 PZA
FPN6X3/4	6 X 3/4	100/1000 PZA
FPN6X1	6 X 1	100/1000 PZA
FPN6X11/4	6 X 1 1/4	100/1000 PZA
FPN6X11/2	6 X 1 1/2	100/1000 PZA
FPN6X15/8	6 X 1 5/8	100/1000 PZA
FPN6X13/4	6 X 1 3/4	100/1000 PZA
FPN6X2	6 X 2	100/1000 PZA
FPN6X21/4	6 X 2 1/4	100/1000 PZA
FPN6X21/2	6 X 2 1/2	100/1000 PZA
FPN8X1/2	8 X 1/2	100/1000 PZA
FPN8X3/4	8 X 3/4	100/1000 PZA
FPN8X1	8 X 1	100/1000 PZA
FPN8X11/4	8 X 1 1/4	100/1000 PZA
FPN8X11/2	8 X 1 1/2	100/1000 PZA
FPN8X13/4	8 X 1 3/4	100/1000 PZA
FPN8X2	8 X 2	100/1000 PZA
FPN8X21/2	8 X 2 1/2	100/1000 PZA
FPN8X3	8 X 3	100/1000 PZA
FPN10X3/4	10 X 3/4	100/1000 PZA
FPN10X1	10 X 1	100/1000 PZA
FPN10X11/4	10 X 1 1/4	100/1000 PZA
FPN10X11/2	10 X 1 1/2	100/1000 PZA
FPN10X2	10 X 2	100/1000 PZA
FPN10X21/2	10 X 2 1/2	100/1000 PZA
FPN10X3	10 X 3	50/1000 PZA
FPN10X31/2	10 X 3 1/2	50/1000 PZA
FPN10X4	10 X 4	50/1000 PZA
FPN10X5	10 X 5	50/1000 PZA
FPN10X6	10 X 6	50/1000 PZA
FPN12X1	12 X 1	100/1000 PZA
FPN12X11/4	12 X 1 1/4	100/1000 PZA
FPN12X2	12 X 2	100/1000 PZA
FPN12X21/2	12 X 2 1/2	100/1000 PZA
FPN12X3	12 X 3	50/1000 PZA
FPN12X31/2	12 X 3 1/2	50/1000 PZA
FPN12X4	12 X 4	50/1000 PZA
FPN14X2	14 X 2	50/1000 PZA
FPN4X21/2	14 X 2 1/2	50/1000 PZA
FPN14X3	14 X 3	50/1000 PZA
FPN14X31/2	14 X 3 1/2	100/1000 PZA
FPN14X4	14 X 4	50/1000 PZA

PIJA FIJADORA CABEZA COMBINADA

- Punta : A.B.
- Acabado : Galvanizado
- Hecha de acero.
- Cabeza fijadora.
- Cuerdas completa.
- Empacado.



DE LA SEMANA

FRAGUI
MAYORISTA FERRETERO
Creciendo Contigo!!

CLAVE	MEDIDA	EMPAQUE
FPF10X1	10 X 1	100/1000 PZA
FPF10X1/2	10 X 1/2	100/1000 PZA
FPF10X11/2	10 X 1 1/2	100/1000 PZA
FPF10X11/4	10 X 1 1/4	100/1000 PZA
FPF10X2	10 X 2	100/1000 PZA
FPF10X21/2	10 X 2 1/2	100/1000 PZA
FPF10X3	10 X 3	100/1000 PZA
FPF10X3/4	10 X 3/4	100/1000 PZA
FPF10X5/8	10 X 5/8	100/1000 PZA
FPF12X1	12 X 1	100/1000 PZA
FPF12X1/2	12 X 1/2	100/1000 PZA
FPF12X11/2	12 X 1 1/2	100/1000 PZA
FPF12X3/4	12 X 3/4	100/1000 PZA
FPF12X11/4	12 X 1 1/4	100/1000 PZA
FPF12X2	12 X 2	100/100 PZA
FPF14X1	14 X 1	100/1000 PZA
FPF14X11/2	14 X 1 1/2	100/1000 PZA
FPF14X11/4	14 X 1 1/4	100/1000 PZA
FPF14X2	14 X 2	100/1000 PZA
FPF14X21/2	14 X 2 1/2	100/1000 PZA
FPF14X3	14 X 3	100/1000 PZA
FPF8X1	8 X 1	100/1000 PZA
FPF8X1/2	8 X 1/2	100/1000 PZA
FPF8X11/2	8 X 1 1/2	100/1000 PZA
FPF8X11/4	8 X 1 1/4	100/1000 PZA
FPF8X2	8 X 2	100/1000 PZA
FPF8X21/2	8 X 2 1/2	100/1000 PZA
FPF8X3	8 X 3	100/1000 PZA
FPF8X3/4	8 X 3/4	50/1000 PZA
FPF8X3/8	8 X 3/8	50/1000 PZA
FPF3X5/8	8 X 5/8	50/1000 PZA

3 al 8 de junio

OFERTA



TAQUETE

- Polietileno de alta densidad.
- Alas para que no patine.
- Excelente agarre.
- Pared gruesa.
- Material virgen.



DE LA SEMANA

CLAVE	MEDIDA	MATERIAL	EMPAQUE
FB0840	1/4	POLIETILENO	100/1000 granel
FB0841	5/16	POLIETILENO	75/750 granel
FB0842	3/8	POLIETILENO	50/500 granel

MEJOR PRECIO EN
 GRANELES DE
 1000

“

Conviértete en la persona que atraiga los resultados que buscas.

Jim Cathcart

”

HubSpot

“

El éxito es la suma de pequeños esfuerzos repetidos un día sí y otro también

Robert Collier

Escritor y empresario

”

LAS OPORTUNIDADES NO APARECEN, ¡TU LAS CREAS!

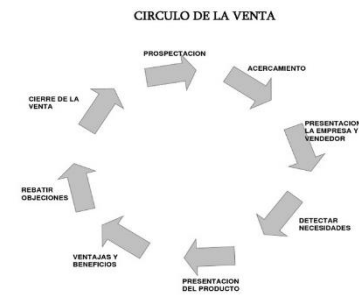
“

Vender se trata realmente de tener conversaciones con la gente y ayudar a mejorar su empresa o su vida.

Lori Richardson

”

HubSpot



“

El triunfo no está en vencer siempre, sino en nunca desanimarse

Napoleón Bonaparte

Militar y político

”

inaCátalog

“

Establecer objetivos es el primer paso para convertir lo invisible en visible.

Tony Robbins

”

HubSpot

“

La confianza en sí mismo es el primer secreto del éxito

Ralph Waldo Emerson

Escritor, filósofo y poeta

”

inaCátalog

“

Si no lo intentas hasta el final, ¿para qué lo intentas?

Joe Namath

El jugador profesional de fútbol americano

”

inaCátalog

“

Nada es particularmente difícil si lo divides en pequeños trabajos

Henry Ford

Ingeniero y empresario

”

inaCátalog

“

Tus clientes más descontentos son tu mayor fuente de aprendizaje

Bill Gates

Desarrollador de software, inventor, autor y filántropo

”

inaCátalog

“

Haz un cliente, no una venta.

Katherine Barchetti

facebook.com/MglobalMarketing

”

“

No es necesario hacer cosas extraordinarias para conseguir resultados extraordinarios

Warren Buffet

Inversor y empresario

”

inaCátalog

En lo que nos concentramos es en lo que nos convertimos.

Oprah Winfrey

“

Por cada venta que pierdes por ser demasiado insistente, estás perdiendo 100 por no serlo

Zig Ziglar

Escritor, orador y consultor empresarial

”

inaCátalog

“

El triunfo no está en vencer siempre, sino en nunca desanimarse

Napoleón Bonaparte

Militar y político

”

inaCátalog

“

Tus clientes más descontentos son tu mayor fuente de aprendizaje

Bill Gates

Desarrollador de software, inventor, autor y filántropo

”

inaCátalog

“

Si no lo intentas hasta el final, ¿para qué lo intentas?

Joe Namath

El jugador profesional de fútbol americano

”

inaCátalog

“

Si te asusta, seguramente sea algo que debas intentar

Seth Godin

Emprendedor y autor

”

inaCátalog

La diferencia entre ganar y perder, frecuentemente, es no rendirse.

No agas una venta Haz un cliente



“

La mayor debilidad de una persona es rendirse. La manera más segura de tener suerte es intentar una vez más.

Thomas Edison

”

HubSpot

VIGENCIA
8 al 15



ITEM / SKU
69225

MODELO / SKU *Creciendo Contigo!!*
67621



FELIZ DÍA
DEL
Padre

MODELO / SKU
69693

Feliz
Día
Papá



Feliz
Día del
Padre

ABRE LATAS

- Cualquier medida roscable
- Cualquier marca

45.00



VIGENCIA
8 al 15

FRAGUI
FM
MAYORISTA FERRETERO

Creciendo Contigo!!

MODELO / SKU
69700



MODELO / SKU
69702



FELIZ DÍA
DEL
Padre

MODELO / SKU
69704



★ Feliz ★
★ Día del ★
★ Padre ★

♥ Feliz
Día ♥
Papá ♥

PINTURA ACRILICA



LANZAMIENTO:

PINTURA PROFESIONAL EN AEROSOL

- No mancha al aplicarlo.
- Mas barato caja de 12.
- 400ml.
- Secado rápido.
- Adherencia.

- Abanico grande.
- Cubre a la primera.
- Aspersor grande.
- 27 colores, básico, metálico, fluorescente, primer.

- Usos varios: industriales, artísticos, caseros.
- Pinta sobre metal, plástico, vidrio, cerámica, etc

CLAVE	COLOR	ML
F928	NEGRO MATE	400
F929	NEGRO BRILLANTE	400
F930	NEGRO SATINADO	400
F931	BLANCO BRILLANTE	400
F932	BLANCO MATE	400
F933	CAFÉ TABACO	400
F934	GRIS CLARO	400
F935	ANARANJADO	400
F936	AMARILLO OCRE	400
F937	AMARILLO LIMON	400
F938	VERDE JHON DEERE	400
F939	VERDE BOTELLA	400
F940	AZUL MARINO	400
F941	AZUL SEGURIDAD	400
F942	ROJO SEGURIDAD	400
F943	LACA TRANSPARENTE	400
F944	ORO METÁLICO	400
F945	PRIMER ROJO	400
F946	PRIMER GRIS	400
F947	ROSA FLUORECENTE	400
F948	AMARILLO FLUORECENTE	400
F949	ANARANJADO FLUORECENTE	400
F950	GRIS ACERO	400
F951	ROSA MEXICANO	400
F952	METALICO CROMO	400

CHAROLA

- Ganchos para apoyar en cubeta , escalera y mayor seguridad.
- Estriado delgado.
- Largo 36cm.
- Ancho 26cm.
- Alto 6cm.



CLAVE	CHAROLA
F926	ECONOMICA

FRAGUI
7MF
MAYORISTA FERRETERO

Creciendo Contigo!!



BROCHAS

- Cerdas firmes.
- No ralla
- Menor desperdicio de material.
- Cerdas sujeta con silicones.

CLAVE	MEDIDA
F920	1/2
F833	1"
F834	1 1/2
F921	2"
F922	2 1/2"
F923	3"
F835	4"
F924	5"
F925	6"

OFERTAS

24 al 29

-5%

PLASTI PROTECTOR



F956

F956

CLAVE	METROS	MATERIAL
F957	10	RUDO
F956	15	LIJERO

Todo inserción

- 4 espigas.
- Espiga en forma de cuchilla no deja que se salga la manguera.
- Punta más ancha.
- Quintados.
- Pared mucho mas reforzada.
- Guía al final.
- 10 Hilos de cuerda.
- Es cuerda continua.

- Largos para su mejor agarre.
- Con forma de tuerca.
- Sin rebabas.
- Sin tapones.
- Polipropileno.
- No se pudre.
- Fija con abrazadera sin fin.
- Agua fría y caliente a 50°.



Creciendo Contigo!!

JULCEN



8 al 13

OFERTA

JERGA

- 60cm ancho.
- 25mts largo.
- Orilla bastilla.



CLAVE	COLOR	EMPAQUE	KILOS
F252	AZUL	1	4.700
F253	ROJO	1	4.700

OFERTA

FRANELA

- 60 cm. Ancho.
- 50 mts. Largo.
- Orilla bastilla.
- No se deshila.
- Mayor absorci-

**100%
ALGODÓN**



OFERTA
 19 al 31




CLAVE	COLOR	EMPAQUE	KILOS
F236	GRIS	1	5.500
F240	ROJO	1	5.500

BOTE REFORZADO



20.50

POR ATADO 50



BOTE SUPER REFORZADO



28.00

POR ATADO 50



TUBOS SANITARIO DE NORMA



OFERTA
FEBRERO

- De norma
- Pesos de norma
- Medidas de norma
- Material de norma
- Todos los lineamientos
- 6 mts.
- Estándar
- Marca CONTUBO
- Producto 100% garantizado

EN LA COMPRA DE 20 PIEZAS O MAS

CLAVE	MEDIDA	EMPAQUE
F807	1 1/2"	1/100
F560	2"	1/100
F680	3"	1/100
F886	4"	1/100
F562	6"	1/100
F188	8"	1/100

MEER



Somos
FRAGUI
FMF
MAYORISTA FERRETERO



LIBUS
FEEL SAFE



HT HECORT

Creciendo Contigo!!

y mucho mas



EZWELD



KOBREX
CONDUCTORES ELÉCTRICOS

DELCA

TECHTOOLS



Placas Armadas e Iluminación



PROGAS



IULCEN
Más que productos ferreteros.



SKY-FORT
CONDUCTORES ELÉCTRICOS



ANBEC

LATINTUL

CONTACT

FUJI

Oatey



ARGOS

SEGUIMOS



CRECIENDO CONTIGO!!



XTERMIN

CLAVE	COSTO
F608	80.00



CINTAS ADHESIVAS